

参 考 资 料

| | |
|-------------------------|----|
| 1. 会津美里町の共同研究への参画目的 | 1 |
| 2. アンケート調査票 | 2 |
| 3. アンケート結果の分析内容（属性について） | 11 |
| 4. アンケートの集計結果（実数表） | 16 |
| 5. アンケート集計結果（グラフ） | 72 |

1. 会津美里町の共同研究への参画目的

会津美里町では隣接町村と合併後の平成 18 年度から行政評価（事務事業評価）を導入している。

また、第 2 次総合計画（平成 23 年度～27 年度）の政策体系において、27 の施策ごとに成果指標とその目標値を設定しているが、精度に難があるとの認識を持っていた。

そこで、所得とは別の視点として「幸福度」に着目するに至った。しかしながら、幸福度を柱とした新たな指標化について、どのようにアプローチすればよいのか分からない部分もあったため、実験的試みとして本調査研究の共同研究に参画することとした。

今後、同町では平成 21 年度から毎年実施している町民意識調査（第 2 次総合計画の成果指標をもとにした計画の進行管理が目的）や平成 28 年度を初年度とする第 3 次総合計画の策定に向けて、産業経済系の指標を補完する新たな成果指標として、幸福度を加味した指標の追加を検討し、幸福度の視点を政策に反映させていくことを企図している。

2. アンケート調査票

アンケート調査にご協力ください

～暮らしや社会の状況と幸福度に関する町民意識調査～

町民の皆様へ

この調査は、町民の皆様が、日頃の暮らしや社会の状況をどのように感じ、地域やご自身の「幸福」についてどのようなお考えを持っていらっしゃるのかについておたずねするものです。

アンケート調査の実施にあたっては、町内に住民登録されている18歳以上の方を無作為に1,000人抽出させていただきました。

ご回答いただきました結果につきましては統計的に処理いたしますので、個人が特定されたり、内容が外部にもれたりしてご迷惑をおかけすることはございません。また、他の目的に使用されることはございません。

つきましては、ご多忙のところ大変お手数をおかけいたしますが、この調査の趣旨をご理解いただき、回答にぜひご協力くださいますようお願い申し上げます。

平成25年2月

公益財団法人東北活性化研究センター
会津美里町

〈ご記入にあたって〉

- ご回答は、封書あて名のご本人にお願いいたします。（ご本人による回答が困難な場合には、ご本人からの聞き取りのうえ、ご家族などが代筆をしていただくと幸いです）。
- この調査は無記名で、あなた自身の考え方をありのままにお答えください。
- ご回答は各質問の指示にしたがい、お間違えのないようにご記入ください。
- ご記入が済みましたら、お手数ですが同封の返信用封筒に調査票を入れて、**2月28日（木）**までにご投函くださいますようお願いいたします（お名前を書いて頂く必要はありません）。
- この調査についてのお問い合わせ、アンケートの中でのご不明な点などございましたら、恐縮ですが下記までご連絡ください。

公益財団法人東北活性化研究センター調査研究部 担当 木村、大泉

電 話 022-222-3394 FAX 022-222-3395

会津美里町まちづくり政策課 担当 渡部（朋）

電 話 0242-55-1171 FAX 0242-55-1199

はじめに、あなたご自身のことについておたずねします。

問1 各項目について当てはまるもの1つを選んで番号に○をつけてください。

※②の質問は年齢を数字で下線の上にご記入ください。

⑥の質問で「1.ある」に○をつけた方は、通算年数を数字で下線の上にご記入ください。

基準日：平成25年2月1日現在

| | |
|--|---|
| ①性別 | 1. 男性 2. 女性 |
| ②年齢 (今年2月1日現在) | 満 (_____) 歳 |
| ③現在の家族構成 | 1. 1人暮らし 2. 夫婦のみ 3. 2世代世帯 4. 3世代世帯 5. その他 |
| ④居住形態 | 1. 持家 2. 民間の賃貸住宅 3. 公営の賃貸住宅 4. その他 |
| ⑤居住地域 | 1. 高田地域 2. 本郷地域 3. 新鶴地域 |
| ⑥町外の居住歴 | 1. ある(通算 _____ 年間) 2. ない |
| ⑦職業 (複数の職業に従事している場合は、主なもの1つに○をつけてください。) | 1. 農林業 |
| | 2. 自営業(工場・会社・商店・サービス業・観光業等の経営者) |
| | 3. 会社員・団体職員 |
| | 4. 公務員・教員 |
| | 5. 自由業(作家・画家・写真家・陶芸作家・開業医・弁護士等) |
| | 6. 専門職(看護師・介護士・保育士等) |
| | 7. パート・アルバイト・派遣職員(学生除く) |
| | 8. 主婦・主夫 |
| | 9. 無職(主婦・主夫除く) |
| | 10. 学生 |
| | 11. その他(_____) |
| ⑧平成24年の世帯の総年収(税込) | 1. 0円～199万円 2. 200万円～399万円 3. 400万円～599万円 4. 600万円～799万円 5. 800万円～999万円 6. 1,000万円以上 |

ここからは、会津美里町全般のことについておたずねします。

I 身の回りの環境について

問2 あなたは、会津美里町の自然環境・住環境についてどのようにお考えですか。
各項目について当てはまるもの1つを選んで番号に○をつけてください。

| | 満 足 | や や 満 足 | や や 不 満 | 不 満 |
|-------------------------|--------|------------------|------------------|--------|
| ①身近な緑とのふれあいなど自然と調和した暮らし | 1 | 2 | 3 | 4 |
| ②豊かな自然環境の保全 | 1 | 2 | 3 | 4 |
| ③ごみの減量やリサイクルの取り組み | 1 | 2 | 3 | 4 |
| ④再生可能エネルギー（太陽光、風力等）の利用 | 1 | 2 | 3 | 4 |
| ⑤上下水道、道路、情報通信などの生活基盤 | 1 | 2 | 3 | 4 |
| ⑥日常的な買い物の便利さ | 1 | 2 | 3 | 4 |
| ⑦日常的な移動手段の確保 | 1 | 2 | 3 | 4 |

II 医療・福祉環境について

問3 あなたは、会津美里町の医療・福祉や健康増進にかかわる環境について
どのようにお考えですか。
各項目について当てはまるもの1つを選んで番号に○をつけてください。

| | 満 足 | や や 満 足 | や や 不 満 | 不 満 |
|------------------------|--------|------------------|------------------|--------|
| ①病気やけがなどの際に利用できる医療サービス | 1 | 2 | 3 | 4 |
| ②高齢者が利用できる介護・福祉サービス | 1 | 2 | 3 | 4 |
| ③障がい者が利用できる介護・福祉サービス | 1 | 2 | 3 | 4 |
| ④健康相談や指導、検診などの病気予防対策 | 1 | 2 | 3 | 4 |
| ⑤温泉入浴施設など健康増進施設の整備 | 1 | 2 | 3 | 4 |

Ⅲ 安全・安心な暮らしについて

問4 会津美里町における安全・安心な暮らしについてどのようにお考えですか。
各項目について当てはまるもの1つを選んで番号に○をつけてください。

| | 満 足 | や や 満 足 | や や 不 満 | 不 満 |
|--------------------|--------|------------------|------------------|--------|
| ①交通安全にかかわる対策 | 1 | 2 | 3 | 4 |
| ②治安・防犯にかかわる対策 | 1 | 2 | 3 | 4 |
| ③町の防災・避難対策及び災害時の体制 | 1 | 2 | 3 | 4 |
| ④消防団の活動 | 1 | 2 | 3 | 4 |
| ⑤保育・子育て施設の整備 | 1 | 2 | 3 | 4 |
| ⑥地域全体で子育てを支える環境 | 1 | 2 | 3 | 4 |
| ⑦お年寄りが気軽に楽しめる場 | 1 | 2 | 3 | 4 |

Ⅳ 地域の経済産業や雇用環境について

問5 あなたは、会津美里町の経済産業や雇用環境についてどのようにお考えですか。
各項目について当てはまるもの1つを選んで番号に○をつけてください。

| | 満 足 | や や 満 足 | や や 不 満 | 不 満 |
|------------------|--------|------------------|------------------|--------|
| ①農林業の状況 | 1 | 2 | 3 | 4 |
| ②農畜産物等の地産地消の取り組み | 1 | 2 | 3 | 4 |
| ③会津本郷焼など地場産業の状況 | 1 | 2 | 3 | 4 |
| ④観光地・施設の振興と誘客 | 1 | 2 | 3 | 4 |
| ⑤多様な雇用の場や機会の確保 | 1 | 2 | 3 | 4 |

V 地域の教育環境や歴史・文化について

問6 あなたは、会津美里町の教育環境や歴史・文化の保存・継承についてどのようにお考えですか。
各項目について当てはまるもの1つを選んで番号に○をつけてください。

| | 満 足 | や や 満 足 | や や 不 満 | 不 満 |
|--------------------------|--------|------------------|------------------|--------|
| ①地域の教育環境 | 1 | 2 | 3 | 4 |
| ②学校の教育環境 | 1 | 2 | 3 | 4 |
| ③スポーツ活動を楽しむ環境 | 1 | 2 | 3 | 4 |
| ④生涯学習や趣味、文化活動を楽しむ環境 | 1 | 2 | 3 | 4 |
| ⑤神社仏閣やまつり・芸能など文化遺産の保存・継承 | 1 | 2 | 3 | 4 |
| ⑥農山村の風景や町並み景観の保存・継承 | 1 | 2 | 3 | 4 |
| ⑦伝統的な食材や郷土料理など食文化の保存・継承 | 1 | 2 | 3 | 4 |
| ⑧暮らしに根づいた昔からの風習や知恵の保存・継承 | 1 | 2 | 3 | 4 |

VI 地域の集落の状況について

問7 あなたは、お住まいの地域の集落の状況についてどのようにお考えですか。
各項目について当てはまるもの1つを選んで○をつけてください。

| | 満 足 | や や 満 足 | や や 不 満 | 不 満 |
|--------------------------|--------|------------------|------------------|--------|
| ①自治会行事などの活動 | 1 | 2 | 3 | 4 |
| ②子どもとお年寄りなどとの世代間交流 | 1 | 2 | 3 | 4 |
| ③困ったときに地域で支え合うお互い様の関係 | 1 | 2 | 3 | 4 |
| ④困ったとき頼りになる友人や仲間との関係 | 1 | 2 | 3 | 4 |
| ⑤自分が持っている知識や技量などが発揮できる環境 | 1 | 2 | 3 | 4 |
| ⑥外部の人材や資源の受け入れ、交流 | 1 | 2 | 3 | 4 |

VII 行政と住民とのかかわり方について

問8 あなたは、会津美里町の行政運営についてどのようにお考えですか。
各項目について当てはまるもの1つを選んで○をつけてください。

| | 満 足 | や や 満 足 | や や 不 満 | 不 満 |
|----------------------|--------|------------------|------------------|--------|
| ①各種施策・事業への住民ニーズの反映 | 1 | 2 | 3 | 4 |
| ②行政の透明性と必要な情報の入手しやすさ | 1 | 2 | 3 | 4 |
| ③住民と行政との意思疎通 | 1 | 2 | 3 | 4 |
| ④住民参加や協働のまちづくりの推進 | 1 | 2 | 3 | 4 |

ここからは、あなたの行動や意識、生活満足度や幸福感についておたずねします。

VIII あなた自身の行動について

問9 あなた自身の行動についてお聞きします。
各項目について当てはまるもの1つを選んで番号に○をつけてください。

| | 積 極 的 | や や 積 極 的 | や や 消 極 的 | 消 極 的 |
|------------------------|-------------|-----------------------|-----------------------|-------------|
| ①身の回りの環境問題を意識した生活行動 | 1 | 2 | 3 | 4 |
| ②身の回りの環境保全のための活動 | 1 | 2 | 3 | 4 |
| ③規則正しい食事や運動など、自身の健康づくり | 1 | 2 | 3 | 4 |
| ④防犯・防災活動 | 1 | 2 | 3 | 4 |
| ⑤学習活動 | 1 | 2 | 3 | 4 |
| ⑥日常の趣味やスポーツ、文化活動への取り組み | 1 | 2 | 3 | 4 |
| ⑦地域のまつりや伝統行事への参画 | 1 | 2 | 3 | 4 |

問10 あなたの食生活についてお聞きします。
各項目について当てはまるもの1つを選んで番号に○をつけてください。

| | 積 極 的 | や や 積 極 的 | や や 消 極 的 | 消 極 的 |
|------------------------|-------------|-----------------------|-----------------------|-------------|
| ①安全な食材の購入とそれを使った食事 | 1 | 2 | 3 | 4 |
| ②季節の旬の食材の購入とそれを使った食事 | 1 | 2 | 3 | 4 |
| ③地域の伝統的な食材の購入とそれを使った食事 | 1 | 2 | 3 | 4 |

IX あなた自身の意識について

問11 あなたの日常的な生活意識についてお聞きします。
各項目について当てはまるもの1つを選んで○をつけてください。

| | 感 じ る | や や 感 じ る | 感 あ じ ま な い り | 感 じ な い |
|-----------------|-------------|-----------------------|---------------------------------|------------------|
| ①集落の一員としての連帯感 | 1 | 2 | 3 | 4 |
| ②日々の生活の中での孤独感 | 1 | 2 | 3 | 4 |
| ③日々の生活の中での不安や悩み | 1 | 2 | 3 | 4 |

X あなた自身の満足度について

問12 あなたの健康状態、食生活、くらし方についての満足度をお聞きします。
当てはまるもの1つを選んで番号に○をつけてください。

| | 満 足 | や や 満 足 | や や 不 満 | 不 満 |
|------------------|--------|------------------|------------------|--------|
| ①自分の健康状態 | 1 | 2 | 3 | 4 |
| ②日常の食生活の内容 | 1 | 2 | 3 | 4 |
| ③仕事と生活の調和がとれた働き方 | 1 | 2 | 3 | 4 |
| ④仕事や生活の充実度 | 1 | 2 | 3 | 4 |
| ⑤あなたの世帯の収入 | 1 | 2 | 3 | 4 |

X I あなたの幸福感について

問13 あなたは、いま幸せですか。
当てはまるもの1つを選んで番号に○をつけてください。

- | | |
|------------------|------------------|
| 1. 幸福である | 2. どちらかといえば幸福である |
| 3. どちらかといえば幸福でない | 4. 幸福でない |

問14 あなたが幸福感を判断する際に重視する基準は何ですか。
あなたの考えに近いもの**2つを選んで**番号に○をつけてください。

- | | |
|--------------|--------------|
| 1. 自分の理想との比較 | 2. 過去の自分との比較 |
| 3. 他人や世間との比較 | 4. 将来への期待や不安 |

問15 あなたが幸福感を判断する際に重視する事は何ですか。
当てはまるものすべての番号に○をつけてください。

- | | |
|-----------------|-------------------|
| 1. 家計の状況（所得・消費） | 2. 就業状況（仕事の有無・安定） |
| 3. 健康状態 | 4. 自由な時間 |
| 5. 充実した余暇 | 6. 仕事の充実度 |
| 7. 精神的なゆとり | 8. 趣味や社会貢献などの生きがい |
| 9. 家族との関係・つながり | 10. 友人との関係・つながり |
| 11. 職場の人間関係 | 12. 地域コミュニティとの関係 |

ここからは、町への思いについておたずねします。

X II 町への思いについて

問16 あなたは、会津美里町という地域に愛着や親しみを感じますか。
当てはまるもの1つを選んで番号に○をつけてください。

- | | |
|------------|------------|
| 1. 感じる | 2. まあまあ感じる |
| 3. あまり感じない | 4. 感じない |

問17 あなたは、会津美里町の特産品についてどれくらい挙げることができますか。
当てはまるもの1つを選んで番号に○をつけてください。

- | | |
|----------------|---------------|
| 1. 10個以上は知っている | 2. 5～9個は知っている |
| 3. 1～4個は知っている | 4. まったく知らない |

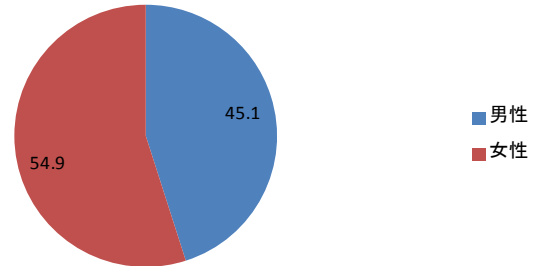
3. アンケート結果の分析内容（属性について）

(1) 単純集計

①性別

男性が 45.1%、女性は 54.9%で女性の方が多い結果となった。

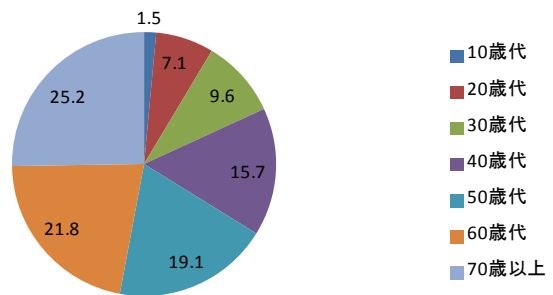
問1 属性①性別(%)
(n=406)



②年齢

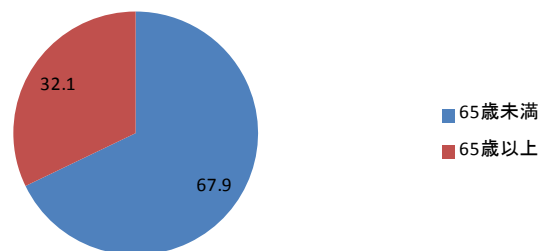
年齢 10 歳階級別にみると 70 歳以上が最も多い (25.2%)。次が 60 歳代 (21.8%) で、60 歳以上で 5 割弱を占める。以下は、50 歳代 (19.1%)、40 歳代 (15.7%) の順になっており、30 歳代以下の若年層の回答が少ない。

問1 属性②年齢10歳階級別 (%)
(n=408)



年齢 65 歳区分でみると、65 歳未満が 7 割弱 (67.9%) を占める。

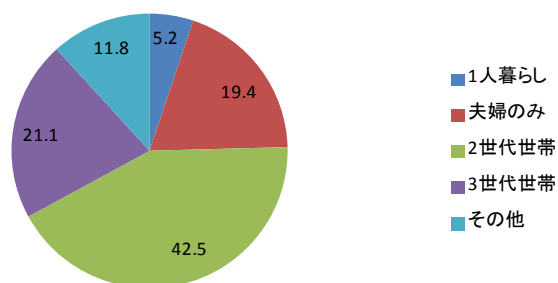
問1 属性②年齢65歳区分(%)
(n=408)



③家族構成

2 世代世帯が 4 割強 (42.5%) を占め、夫婦のみ世帯と 3 世代世帯が 2 割前後である。1 人暮らし世帯も 1 割強ある。

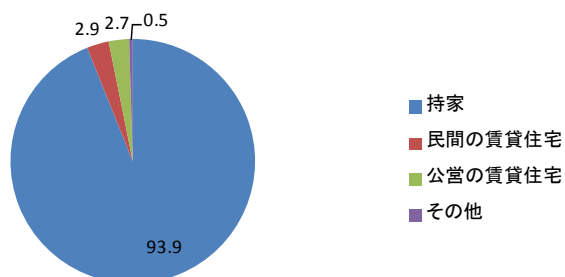
問1 属性③家族構成(%)



④居住形態

持家が大半 (93.9%) を占めている。

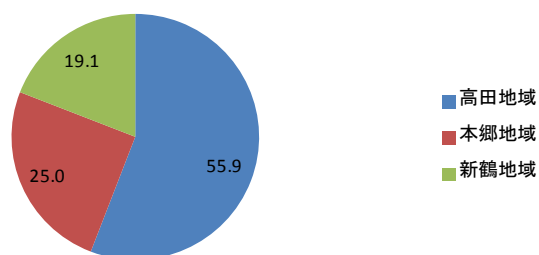
問1 属性④居住形態(%)
(n=411)



⑤居住地域

高田地域が 55.9%、本郷地域は 25.0%、新鶴地域は 19.1%となっている。

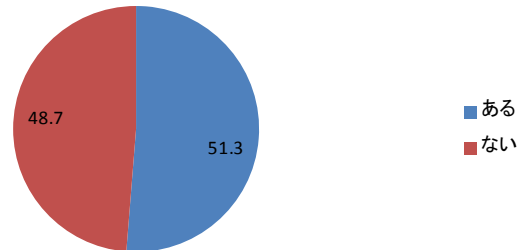
問1 属性⑤居住地域(%)
(n=408)



⑥町外居住歴

町外居住歴の「ある」(51.3%)と「ない」(48.7%)がほぼ半数に分かれた。

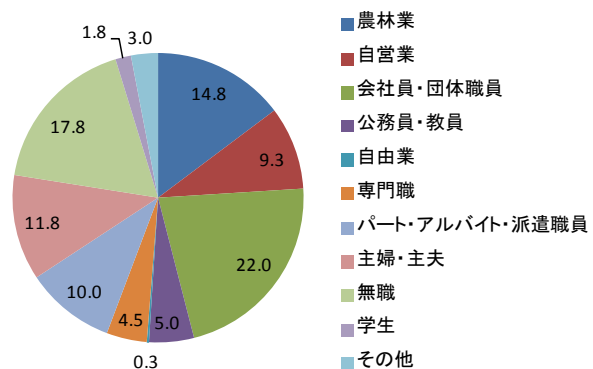
問1 属性⑥町外の居住歴(%)
(n=398)



⑦職業

「会社員・団体職員」が2割強(22.0%)で最も多い。次が「無職」(17.8%)で。以下、農林業(14.8%)、主婦・主夫(11.8%)となっている。高齢者、女性の回答者が多かったことと、農業が盛んな地域特性が反映していると考えられる。

問1 属性⑦職業(%)
(n=400)

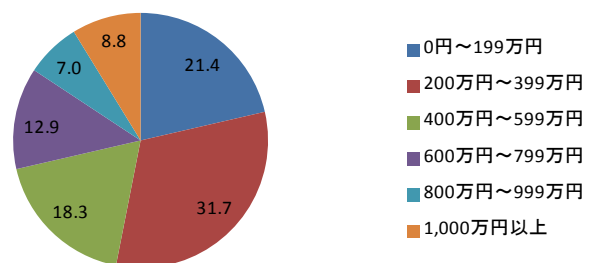


⑧世帯総年収

「200万円～399万円」(31.7%)が最も多く、以下、「0円～199万円」(21.4%)、「400万円～599万円」(18.3%)となっており、総年収600万円未満の層が7割を占めている。

ただし、回答者の中には、本人の年収のみで判断していると思われる人も推察されることから、留意が必要である。

問1 属性⑧平成24年の世帯総年収(%)
(n=388)

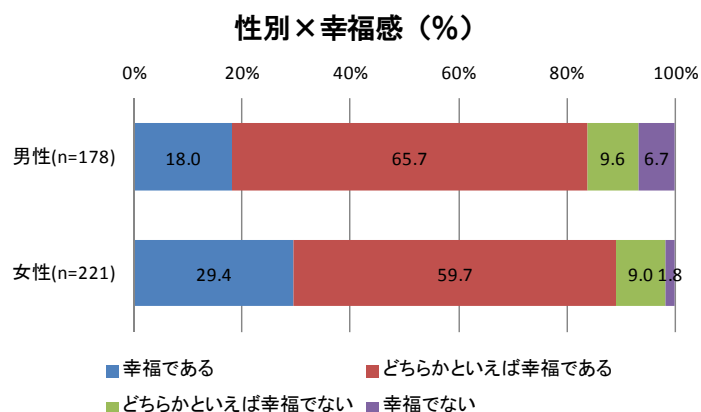


(2) 幸福感とのクロス集計

①性別と幸福感

女性の幸福感は男性よりも高い

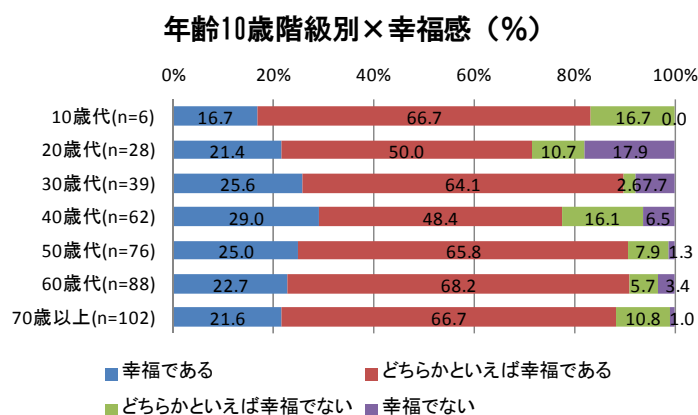
性別と幸福感の関係をみると、女性のおよそ3割(29.4%)が「幸福である」と回答しており、「どちらかといえば幸福である」(59.7%)を含めると9割弱(89.1%)で、男性(83.7%)を上回っている。



②年齢と幸福感

高齢者の幸福感が相対的に高い

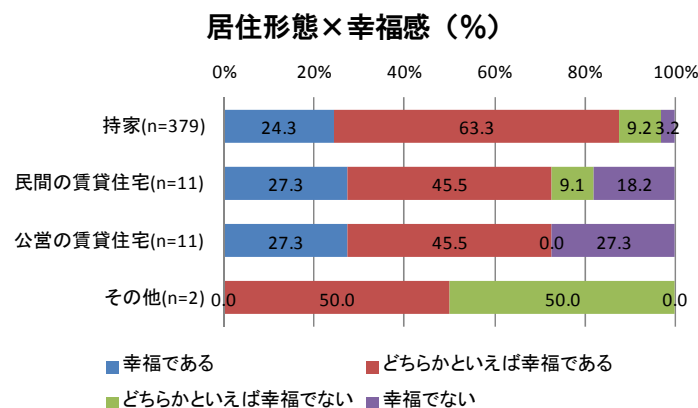
年齢(10歳階級別)と幸福感の関係をみると、「どちらかといえば幸福である」を含めた割合は、60歳以上の高齢者が相対的に高い(60歳代:90.9%、70歳以上:88.3%)。その反面、20歳代(71.4%)と40歳代(77.4%)はやや低い。



③居住形態と幸福感

持家居住者の幸福感が高い

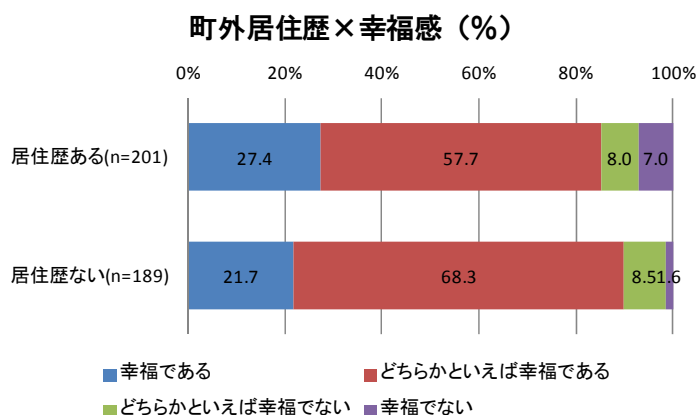
居住形態と幸福感の関係をみると、持家は「幸福である」と「どちらかといえば幸福である」を合わせて9割弱(87.6%)と高い。一方、民間及び公営の賃貸住宅をみると、「幸福である」の割合(それぞれ27.3%)は持家を上回る反面、「幸福でない」の割合も持家より高い(18.2%、27.3%)。



④町外居住歴と幸福感

町外居住歴のある人の方が「幸福である」の割合が高い

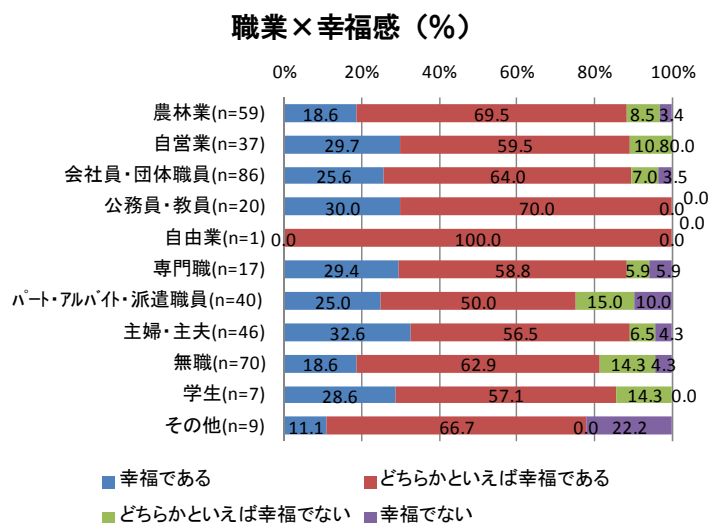
町外居住歴の「ある」「ない」と幸福感の関係をみると、「幸福である」の割合は、居住歴が「ある」(27.4%)の方が、「ない」(21.7%)に比べて高い。しかし、「どちらかといえば幸福である」を含めると、居住歴が「ない」(90.0%)の方が「ある」(85.1%)に比べて高くなる。



⑤職業と幸福感

「パート・アルバイト・派遣職員」や「その他」の層で幸福感がやや低い

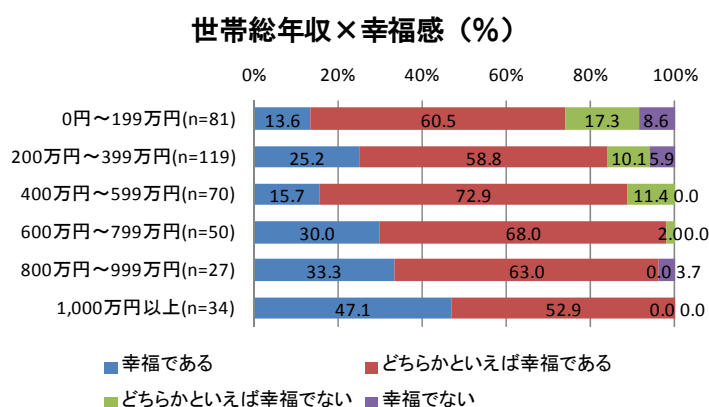
職業と幸福感の関係をみると、「パート・アルバイト・派遣職員」及び「その他」の層で「どちらかといえば幸福である」と「幸福である」を合わせた割合がやや低い(75.0%、77.1%)。



⑥世帯総年収と幸福感

世帯総年収が高い層で幸福感が高い

世帯総年収と幸福感の関係をみると、600万円を境に高い層の幸福感は低い層に比べて高い。



4. アンケートの集計結果（実数表）

（1）単純集計

【あなたご自身のことについて】

問1 属性

①性別

単位：人・%

| No. | カテゴリー | 回答者数 | 割合 (全数) | 割合 (欠損値除) |
|-----|----------|------|------------|--------------|
| 1 | 男性 | 183 | 44.5 | 45.1 |
| 2 | 女性 | 223 | 54.3 | 54.9 |
| 3 | 欠損値 | 5 | 1.2 | |
| | 合計 | 411 | 100.0 | 100.0 |
| | 合計（欠損値除） | 406 | | |

②年齢
1) 1歳区分

単位：人・%

| No. | カテゴリー | 回答者数 | 割合 (全数) | 割合 (欠損値除) |
|-----|-----------|------|------------|--------------|
| 1 | 18歳 | 2 | 0.5 | 0.5 |
| 2 | 19歳 | 4 | 1.0 | 1.0 |
| 3 | 20歳 | 4 | 1.0 | 1.0 |
| 4 | 21歳 | 4 | 1.0 | 1.0 |
| 5 | 22歳 | 5 | 1.2 | 1.2 |
| 6 | 23歳 | 1 | 0.2 | 0.2 |
| 7 | 24歳 | 1 | 0.2 | 0.2 |
| 8 | 25歳 | 4 | 1.0 | 1.0 |
| 9 | 26歳 | 1 | 0.2 | 0.2 |
| 10 | 27歳 | 3 | 0.7 | 0.7 |
| 11 | 28歳 | 3 | 0.7 | 0.7 |
| 12 | 29歳 | 3 | 0.7 | 0.7 |
| 13 | 30歳 | 6 | 1.5 | 1.5 |
| 14 | 31歳 | 6 | 1.5 | 1.5 |
| 15 | 32歳 | 6 | 1.5 | 1.5 |
| 16 | 33歳 | 2 | 0.5 | 0.5 |
| 17 | 34歳 | 2 | 0.5 | 0.5 |
| 18 | 35歳 | 3 | 0.7 | 0.7 |
| 19 | 36歳 | 4 | 1.0 | 1.0 |
| 20 | 37歳 | 4 | 1.0 | 1.0 |
| 21 | 38歳 | 5 | 1.2 | 1.2 |
| 22 | 39歳 | 1 | 0.2 | 0.2 |
| 23 | 40歳 | 6 | 1.5 | 1.5 |
| 24 | 41歳 | 5 | 1.2 | 1.2 |
| 25 | 42歳 | 5 | 1.2 | 1.2 |
| 26 | 43歳 | 8 | 1.9 | 2.0 |
| 27 | 44歳 | 3 | 0.7 | 0.7 |
| 28 | 45歳 | 5 | 1.2 | 1.2 |
| 29 | 46歳 | 6 | 1.5 | 1.5 |
| 30 | 47歳 | 12 | 2.9 | 2.9 |
| 31 | 48歳 | 8 | 1.9 | 2.0 |
| 32 | 49歳 | 6 | 1.5 | 1.5 |
| 33 | 50歳 | 8 | 1.9 | 2.0 |
| 34 | 51歳 | 7 | 1.7 | 1.7 |
| 35 | 52歳 | 2 | 0.5 | 0.5 |
| 36 | 53歳 | 11 | 2.7 | 2.7 |
| 37 | 54歳 | 11 | 2.7 | 2.7 |
| 38 | 55歳 | 9 | 2.2 | 2.2 |
| 39 | 56歳 | 9 | 2.2 | 2.2 |
| 40 | 57歳 | 9 | 2.2 | 2.2 |
| 41 | 58歳 | 2 | 0.5 | 0.5 |
| 42 | 59歳 | 10 | 2.4 | 2.5 |
| 43 | 60歳 | 10 | 2.4 | 2.5 |
| 44 | 61歳 | 11 | 2.7 | 2.7 |
| 45 | 62歳 | 12 | 2.9 | 2.9 |
| 46 | 63歳 | 9 | 2.2 | 2.2 |
| 47 | 64歳 | 14 | 3.4 | 3.4 |
| 48 | 65歳 | 13 | 3.2 | 3.2 |
| 49 | 66歳 | 3 | 0.7 | 0.7 |
| 50 | 67歳 | 4 | 1.0 | 1.0 |
| 51 | 68歳 | 5 | 1.2 | 1.2 |
| 52 | 69歳 | 8 | 1.9 | 2.0 |
| 53 | 70歳 | 8 | 1.9 | 2.0 |
| 54 | 71歳 | 7 | 1.7 | 1.7 |
| 55 | 72歳 | 9 | 2.2 | 2.2 |
| 56 | 73歳 | 12 | 2.9 | 2.9 |
| 57 | 74歳 | 9 | 2.2 | 2.2 |
| 58 | 75歳 | 19 | 4.6 | 4.7 |
| 59 | 76歳 | 9 | 2.2 | 2.2 |
| 60 | 77歳 | 8 | 1.9 | 2.0 |
| 61 | 78歳 | 12 | 2.9 | 2.9 |
| 62 | 79歳 | 10 | 2.4 | 2.5 |
| 63 | 欠損値 | 3 | 0.7 | |
| | 合計 | 411 | 100.0 | 100.0 |
| | 合計 (欠損値除) | 408 | | |

2) 10歳階級区分

単位：人・%

| No. | カテゴリー | 回答者数 | 割合 (全数) | 割合 (欠損値除) |
|-----|-----------|------|------------|--------------|
| 1 | 10歳代 | 6 | 1.5 | 1.5 |
| 2 | 20歳代 | 29 | 7.1 | 7.1 |
| 3 | 30歳代 | 39 | 9.5 | 9.6 |
| 4 | 40歳代 | 64 | 15.6 | 15.7 |
| 5 | 50歳代 | 78 | 19.0 | 19.1 |
| 6 | 60歳代 | 89 | 21.7 | 21.8 |
| 7 | 70歳以上 | 103 | 25.1 | 25.2 |
| 8 | 欠損値 | 3 | 0.7 | |
| | 合計 | 411 | 100.0 | 100.0 |
| | 合計 (欠損値除) | 408 | | |

3) 65歳区分

単位：人・%

| No. | カテゴリー | 回答者数 | 割合 (全数) | 割合 (欠損値除) |
|-----|-----------|------|------------|--------------|
| 1 | 65歳未満 | 277 | 67.4 | 67.9 |
| 2 | 65歳以上 | 131 | 31.9 | 32.1 |
| 3 | 欠損値 | 3 | 0.7 | |
| | 合計 | 411 | 100.0 | 100.0 |
| | 合計 (欠損値除) | 408 | | |

③現在の家族構成

単位：人・%

| No. | カテゴリー | 回答者数 | 割合 (全数) | 割合 (欠損値除) |
|-----|-----------|------|------------|--------------|
| 1 | 1人暮らし | 21 | 5.1 | 5.2 |
| 2 | 夫婦のみ | 79 | 19.2 | 19.4 |
| 3 | 2世代世帯 | 173 | 42.1 | 42.5 |
| 4 | 3世代世帯 | 86 | 20.9 | 21.1 |
| 5 | その他 | 48 | 11.7 | 11.8 |
| 6 | 欠損値 | 4 | 1.0 | |
| | 合計 | 411 | 100.0 | 100.0 |
| | 合計 (欠損値除) | 407 | | |

④居住形態

単位：人・%

| No. | カテゴリー | 回答者数 | 割合 (全数) | 割合 (欠損値除) |
|-----|-----------|------|------------|--------------|
| 1 | 持家 | 386 | 93.9 | 93.9 |
| 2 | 民間の賃貸住宅 | 12 | 2.9 | 2.9 |
| 3 | 公営の賃貸住宅 | 11 | 2.7 | 2.7 |
| 4 | その他 | 2 | 0.5 | 0.5 |
| 5 | 欠損値 | 0 | 0.0 | |
| | 合計 | 411 | 100.0 | 100.0 |
| | 合計 (欠損値除) | 411 | | |

⑤居住地域

単位：人・%

| No. | カテゴリー | 回答者数 | 割合 (全数) | 割合 (欠損値除) |
|-----|-----------|------|------------|--------------|
| 1 | 高田地域 | 228 | 55.5 | 55.9 |
| 2 | 本郷地域 | 102 | 24.8 | 25.0 |
| 3 | 新鶴地域 | 78 | 19.0 | 19.1 |
| 4 | 欠損値 | 3 | 0.7 | |
| | 合計 | 411 | 100.0 | 100.0 |
| | 合計 (欠損値除) | 408 | | |

⑥町外の居住歴

単位：人・%

| No. | カテゴリー | 回答者数 | 割合 (全数) | 割合 (欠損値除) |
|-----|-----------|------|------------|--------------|
| 1 | ある | 204 | 49.6 | 51.3 |
| 2 | ない | 194 | 47.2 | 48.7 |
| 3 | 欠損値 | 13 | 3.2 | |
| | 合計 | 411 | 100.0 | 100.0 |
| | 合計 (欠損値除) | 398 | | |

⑦職業

単位：人・%

| No. | カテゴリー | 回答者数 | 割合 (全数) | 割合 (欠損値除) |
|-----|----------------|------|------------|--------------|
| 1 | 農林業 | 59 | 14.4 | 14.8 |
| 2 | 自営業 | 37 | 9.0 | 9.3 |
| 3 | 会社員・団体職員 | 88 | 21.4 | 22.0 |
| 4 | 公務員・教員 | 20 | 4.9 | 5.0 |
| 5 | 自由業 | 1 | 0.2 | 0.3 |
| 6 | 専門職 | 18 | 4.4 | 4.5 |
| 7 | パート・アルバイト・派遣職員 | 40 | 9.7 | 10.0 |
| 8 | 主婦・主夫 | 47 | 11.4 | 11.8 |
| 9 | 無職 | 71 | 17.3 | 17.8 |
| 10 | 学生 | 7 | 1.7 | 1.8 |
| 11 | その他 | 12 | 2.9 | 3.0 |
| 12 | 欠損値 | 11 | 2.7 | |
| | 合計 | 411 | 100.0 | 100.0 |
| | 合計（欠損値除） | 400 | | |

⑧平成24年の世帯総年収（税込）

単位：人・%

| No. | カテゴリー | 回答者数 | 割合 (全数) | 割合 (欠損値除) |
|-----|-------------|------|------------|--------------|
| 1 | 0円～199万円 | 83 | 20.2 | 21.4 |
| 2 | 200万円～399万円 | 123 | 29.9 | 31.7 |
| 3 | 400万円～599万円 | 71 | 17.3 | 18.3 |
| 4 | 600万円～799万円 | 50 | 12.2 | 12.9 |
| 5 | 800万円～999万円 | 27 | 6.6 | 7.0 |
| 6 | 1,000万円以上 | 34 | 8.3 | 8.8 |
| 7 | 欠損値 | 23 | 5.6 | |
| | 合計 | 411 | 100.0 | 100.0 |
| | 合計（欠損値除） | 388 | | |

【会津美里町全般のことについて】

I 身の回りの環境

問2 会津美里町の自然環境・住環境について

①身近な緑とのふれあいなど自然と調和した暮らし

単位：人・%

| No. | カテゴリー | 回答者数 | 割合 (全数) | 割合 (欠損値除) |
|-----|----------|------|------------|--------------|
| 1 | 満足 | 149 | 36.3 | 37.5 |
| 2 | やや満足 | 213 | 51.8 | 53.7 |
| 3 | やや不満 | 27 | 6.6 | 6.8 |
| 4 | 不満 | 8 | 1.9 | 2.0 |
| 5 | 欠損値 | 14 | 3.4 | |
| | 合計 | 411 | 100.0 | 100.0 |
| | 合計（欠損値除） | 397 | | |

②豊かな自然環境の保全

単位：人・%

| No. | カテゴリー | 回答者数 | 割合 (全数) | 割合 (欠損値除) |
|-----|----------|------|------------|--------------|
| 1 | 満足 | 97 | 23.6 | 24.9 |
| 2 | やや満足 | 224 | 54.5 | 57.4 |
| 3 | やや不満 | 57 | 13.9 | 14.6 |
| 4 | 不満 | 12 | 2.9 | 3.1 |
| 5 | 欠損値 | 21 | 5.1 | |
| | 合計 | 411 | 100.0 | 100.0 |
| | 合計（欠損値除） | 390 | | |

③ごみの減量やりサイクルの取り組み

単位：人・%

| No. | カテゴリー | 回答者数 | 割合 (全数) | 割合 (欠損値除) |
|-----|----------|------|------------|--------------|
| 1 | 満足 | 83 | 20.2 | 21.2 |
| 2 | やや満足 | 215 | 52.3 | 55.0 |
| 3 | やや不満 | 80 | 19.5 | 20.5 |
| 4 | 不満 | 13 | 3.2 | 3.3 |
| 5 | 欠損値 | 20 | 4.9 | |
| | 合計 | 411 | 100.0 | 100.0 |
| | 合計（欠損値除） | 391 | | |

④再生可能エネルギー（太陽光、風力等）の利用

単位：人・%

| No. | カテゴリー | 回答者数 | 割合 (全数) | 割合 (欠損値除) |
|-----|----------|------|------------|--------------|
| 1 | 満足 | 21 | 5.1 | 5.7 |
| 2 | やや満足 | 74 | 18.0 | 19.9 |
| 3 | やや不満 | 173 | 42.1 | 46.6 |
| 4 | 不満 | 103 | 25.1 | 27.8 |
| 5 | 欠損値 | 40 | 9.7 | |
| | 合計 | 411 | 100.0 | 100.0 |
| | 合計（欠損値除） | 371 | | |

⑤上下水道、道路、情報通信などの生活基盤

単位：人・%

| No. | カテゴリー | 回答者数 | 割合 (全数) | 割合 (欠損値除) |
|-----|----------|------|------------|--------------|
| 1 | 満足 | 51 | 12.4 | 13.1 |
| 2 | やや満足 | 143 | 34.8 | 36.7 |
| 3 | やや不満 | 129 | 31.4 | 33.1 |
| 4 | 不満 | 67 | 16.3 | 17.2 |
| 5 | 欠損値 | 21 | 5.1 | |
| | 合計 | 411 | 100.0 | 100.0 |
| | 合計（欠損値除） | 390 | | |

⑥日常的な買い物の便利さ

単位：人・%

| No. | カテゴリー | 回答者数 | 割合 (全数) | 割合 (欠損値除) |
|-----|----------|------|------------|--------------|
| 1 | 満足 | 54 | 13.1 | 13.8 |
| 2 | やや満足 | 162 | 39.4 | 41.3 |
| 3 | やや不満 | 120 | 29.2 | 30.6 |
| 4 | 不満 | 56 | 13.6 | 14.3 |
| 5 | 欠損値 | 19 | 4.6 | |
| | 合計 | 411 | 100.0 | 100.0 |
| | 合計（欠損値除） | 392 | | |

⑦日常的な移動手段の確保

単位：人・%

| No. | カテゴリー | 回答者数 | 割合 (全数) | 割合 (欠損値除) |
|-----|----------|------|------------|--------------|
| 1 | 満足 | 51 | 12.4 | 13.1 |
| 2 | やや満足 | 157 | 38.2 | 40.5 |
| 3 | やや不満 | 110 | 26.8 | 28.4 |
| 4 | 不満 | 70 | 17.0 | 18.0 |
| 5 | 欠損値 | 23 | 5.6 | |
| | 合計 | 411 | 100.0 | 100.0 |
| | 合計（欠損値除） | 388 | | |

II 医療・福祉環境

問3 近隣自治体を含めた会津美里町の医療・福祉や健康増進にかかわる環境について

①病気やけがなどの際に利用できる医療サービス

単位：人・%

| No. | カテゴリー | 回答者数 | 割合 (全数) | 割合 (欠損値除) |
|-----|-----------|------|------------|--------------|
| 1 | 満足 | 50 | 12.2 | 12.7 |
| 2 | やや満足 | 172 | 41.8 | 43.8 |
| 3 | やや不満 | 124 | 30.2 | 31.6 |
| 4 | 不満 | 47 | 11.4 | 12.0 |
| 5 | 欠損値 | 18 | 4.4 | |
| | 合計 | 411 | 100.0 | 100.0 |
| | 合計 (欠損値除) | 393 | | |

②高齢者が利用できる介護・福祉サービス

単位：人・%

| No. | カテゴリー | 回答者数 | 割合 (全数) | 割合 (欠損値除) |
|-----|-----------|------|------------|--------------|
| 1 | 満足 | 42 | 10.2 | 10.9 |
| 2 | やや満足 | 161 | 39.2 | 41.7 |
| 3 | やや不満 | 136 | 33.1 | 35.2 |
| 4 | 不満 | 47 | 11.4 | 12.2 |
| 5 | 欠損値 | 25 | 6.1 | |
| | 合計 | 411 | 100.0 | 100.0 |
| | 合計 (欠損値除) | 386 | | |

③障がい者が利用できる介護・福祉サービス

単位：人・%

| No. | カテゴリー | 回答者数 | 割合 (全数) | 割合 (欠損値除) |
|-----|-----------|------|------------|--------------|
| 1 | 満足 | 35 | 8.5 | 9.3 |
| 2 | やや満足 | 138 | 33.6 | 36.6 |
| 3 | やや不満 | 148 | 36.0 | 39.3 |
| 4 | 不満 | 56 | 13.6 | 14.9 |
| 5 | 欠損値 | 34 | 8.3 | |
| | 合計 | 411 | 100.0 | 100.0 |
| | 合計 (欠損値除) | 377 | | |

④健康相談や指導、検診などの病気予防対策

単位：人・%

| No. | カテゴリー | 回答者数 | 割合 (全数) | 割合 (欠損値除) |
|-----|-----------|------|------------|--------------|
| 1 | 満足 | 56 | 13.6 | 14.2 |
| 2 | やや満足 | 200 | 48.7 | 50.8 |
| 3 | やや不満 | 103 | 25.1 | 26.1 |
| 4 | 不満 | 35 | 8.5 | 8.9 |
| 5 | 欠損値 | 17 | 4.1 | |
| | 合計 | 411 | 100.0 | 100.0 |
| | 合計 (欠損値除) | 394 | | |

⑤温泉入浴施設など健康増進施設の整備

単位：人・%

| No. | カテゴリー | 回答者数 | 割合 (全数) | 割合 (欠損値除) |
|-----|-----------|------|------------|--------------|
| 1 | 満足 | 84 | 20.4 | 21.5 |
| 2 | やや満足 | 204 | 49.6 | 52.2 |
| 3 | やや不満 | 73 | 17.8 | 18.7 |
| 4 | 不満 | 30 | 7.3 | 7.7 |
| 5 | 欠損値 | 20 | 4.9 | |
| | 合計 | 411 | 100.0 | 100.0 |
| | 合計 (欠損値除) | 391 | | |

Ⅲ 安全・安心なくらし

問4 会津美里町の安全・安心なくらしについて

①交通安全にかかわる対策

単位：人・%

| No. | カテゴリー | 回答者数 | 割合 (全数) | 割合 (欠損値除) |
|-----|----------|------|------------|--------------|
| 1 | 満足 | 52 | 12.7 | 13.5 |
| 2 | やや満足 | 221 | 53.8 | 57.6 |
| 3 | やや不満 | 85 | 20.7 | 22.1 |
| 4 | 不満 | 26 | 6.3 | 6.8 |
| 5 | 欠損値 | 27 | 6.6 | |
| | 合計 | 411 | 100.0 | 100.0 |
| | 合計（欠損値除） | 384 | | |

②治安・防犯にかかわる対策

単位：人・%

| No. | カテゴリー | 回答者数 | 割合 (全数) | 割合 (欠損値除) |
|-----|----------|------|------------|--------------|
| 1 | 満足 | 48 | 11.7 | 12.4 |
| 2 | やや満足 | 215 | 52.3 | 55.6 |
| 3 | やや不満 | 101 | 24.6 | 26.1 |
| 4 | 不満 | 23 | 5.6 | 5.9 |
| 5 | 欠損値 | 24 | 5.8 | |
| | 合計 | 411 | 100.0 | 100.0 |
| | 合計（欠損値除） | 387 | | |

③町の防災・避難対策及び災害時の体制

単位：人・%

| No. | カテゴリー | 回答者数 | 割合 (全数) | 割合 (欠損値除) |
|-----|----------|------|------------|--------------|
| 1 | 満足 | 37 | 9.0 | 9.6 |
| 2 | やや満足 | 177 | 43.1 | 46.0 |
| 3 | やや不満 | 133 | 32.4 | 34.5 |
| 4 | 不満 | 38 | 9.2 | 9.9 |
| 5 | 欠損値 | 26 | 6.3 | |
| | 合計 | 411 | 100.0 | 100.0 |
| | 合計（欠損値除） | 385 | | |

④消防団の活動

単位：人・%

| No. | カテゴリー | 回答者数 | 割合 (全数) | 割合 (欠損値除) |
|-----|----------|------|------------|--------------|
| 1 | 満足 | 96 | 23.4 | 24.8 |
| 2 | やや満足 | 217 | 52.8 | 56.1 |
| 3 | やや不満 | 62 | 15.1 | 16.0 |
| 4 | 不満 | 12 | 2.9 | 3.1 |
| 5 | 欠損値 | 24 | 5.8 | |
| | 合計 | 411 | 100.0 | 100.0 |
| | 合計（欠損値除） | 387 | | |

⑤保育・子育て施設の整備

単位：人・%

| No. | カテゴリー | 回答者数 | 割合 (全数) | 割合 (欠損値除) |
|-----|----------|------|------------|--------------|
| 1 | 満足 | 56 | 13.6 | 14.7 |
| 2 | やや満足 | 219 | 53.3 | 57.5 |
| 3 | やや不満 | 84 | 20.4 | 22.0 |
| 4 | 不満 | 22 | 5.4 | 5.8 |
| 5 | 欠損値 | 30 | 7.3 | |
| | 合計 | 411 | 100.0 | 100.0 |
| | 合計（欠損値除） | 381 | | |

⑥地域全体で子育てを支える環境

単位：人・%

| No. | カテゴリー | 回答者数 | 割合 (全数) | 割合 (欠損値除) |
|-----|----------|------|------------|--------------|
| 1 | 満足 | 33 | 8.0 | 8.7 |
| 2 | やや満足 | 179 | 43.6 | 47.4 |
| 3 | やや不満 | 132 | 32.1 | 34.9 |
| 4 | 不満 | 34 | 8.3 | 9.0 |
| 5 | 欠損値 | 33 | 8.0 | |
| | 合計 | 411 | 100.0 | 100.0 |
| | 合計（欠損値除） | 378 | | |

⑦お年寄りが気軽に楽しめる場

単位：人・%

| No. | カテゴリー | 回答者数 | 割合 (全数) | 割合 (欠損値除) |
|-----|----------|------|------------|--------------|
| 1 | 満足 | 32 | 7.8 | 8.2 |
| 2 | やや満足 | 144 | 35.0 | 36.7 |
| 3 | やや不満 | 156 | 38.0 | 39.8 |
| 4 | 不満 | 60 | 14.6 | 15.3 |
| 5 | 欠損値 | 19 | 4.6 | |
| | 合計 | 411 | 100.0 | 100.0 |
| | 合計（欠損値除） | 392 | | |

IV 地域の経済産業や雇用環境

問5 会津美里町の経済産業や雇用環境について

①農林業の状況

単位：人・%

| No. | カテゴリー | 回答者数 | 割合 (全数) | 割合 (欠損値除) |
|-----|----------|------|------------|--------------|
| 1 | 満足 | 18 | 4.4 | 4.9 |
| 2 | やや満足 | 135 | 32.8 | 36.6 |
| 3 | やや不満 | 154 | 37.5 | 41.7 |
| 4 | 不満 | 62 | 15.1 | 16.8 |
| 5 | 欠損値 | 42 | 10.2 | |
| | 合計 | 411 | 100.0 | 100.0 |
| | 合計（欠損値除） | 369 | | |

②農畜産物等の地産地消の取り組み

単位：人・%

| No. | カテゴリー | 回答者数 | 割合 (全数) | 割合 (欠損値除) |
|-----|----------|------|------------|--------------|
| 1 | 満足 | 18 | 4.4 | 4.9 |
| 2 | やや満足 | 155 | 37.7 | 42.6 |
| 3 | やや不満 | 142 | 34.5 | 39.0 |
| 4 | 不満 | 49 | 11.9 | 13.5 |
| 5 | 欠損値 | 47 | 11.4 | |
| | 合計 | 411 | 100.0 | 100.0 |
| | 合計（欠損値除） | 364 | | |

③会津本郷焼など地場産業の状況

単位：人・%

| No. | カテゴリー | 回答者数 | 割合 (全数) | 割合 (欠損値除) |
|-----|----------|------|------------|--------------|
| 1 | 満足 | 35 | 8.5 | 9.5 |
| 2 | やや満足 | 177 | 43.1 | 47.8 |
| 3 | やや不満 | 133 | 32.4 | 35.9 |
| 4 | 不満 | 25 | 6.1 | 6.8 |
| 5 | 欠損値 | 41 | 10.0 | |
| | 合計 | 411 | 100.0 | 100.0 |
| | 合計（欠損値除） | 370 | | |

④観光地・施設の振興と誘客

単位：人・%

| No. | カテゴリー | 回答者数 | 割合 (全数) | 割合 (欠損値除) |
|-----|----------|------|------------|--------------|
| 1 | 満足 | 16 | 3.9 | 4.3 |
| 2 | やや満足 | 121 | 29.4 | 32.3 |
| 3 | やや不満 | 173 | 42.1 | 46.1 |
| 4 | 不満 | 65 | 15.8 | 17.3 |
| 5 | 欠損値 | 36 | 8.8 | |
| | 合計(全数) | 411 | 100.0 | 100.0 |
| | 合計(欠損値除) | 375 | | |

⑤多様な雇用の場や機会の確保

単位：人・%

| No. | カテゴリー | 回答者数 | 割合 (全数) | 割合 (欠損値除) |
|-----|----------|------|------------|--------------|
| 1 | 満足 | 12 | 2.9 | 3.2 |
| 2 | やや満足 | 67 | 16.3 | 17.7 |
| 3 | やや不満 | 161 | 39.2 | 42.5 |
| 4 | 不満 | 139 | 33.8 | 36.7 |
| 5 | 欠損値 | 32 | 7.8 | |
| | 合計 | 411 | 100.0 | 100.0 |
| | 合計(欠損値除) | 379 | | |

V 地域の教育環境や歴史・文化

問6 会津美里町の教育環境や歴史・文化の保存・継承について

①地域の教育環境

単位：人・%

| No. | カテゴリー | 回答者数 | 割合 (全数) | 割合 (欠損値除) |
|-----|----------|------|------------|--------------|
| 1 | 満足 | 49 | 11.9 | 13.0 |
| 2 | やや満足 | 206 | 50.1 | 54.8 |
| 3 | やや不満 | 103 | 25.1 | 27.4 |
| 4 | 不満 | 18 | 4.4 | 4.8 |
| 5 | 欠損値 | 35 | 8.5 | |
| | 合計 | 411 | 100.0 | 100.0 |
| | 合計(欠損値除) | 376 | | |

②学校の教育環境

単位：人・%

| No. | カテゴリー | 回答者数 | 割合 (全数) | 割合 (欠損値除) |
|-----|----------|------|------------|--------------|
| 1 | 満足 | 55 | 13.4 | 14.9 |
| 2 | やや満足 | 212 | 51.6 | 57.5 |
| 3 | やや不満 | 87 | 21.2 | 23.6 |
| 4 | 不満 | 15 | 3.6 | 4.1 |
| 5 | 欠損値 | 42 | 10.2 | |
| | 合計 | 411 | 100.0 | 100.0 |
| | 合計(欠損値除) | 369 | | |

③スポーツ活動を楽しむ環境

単位：人・%

| No. | カテゴリー | 回答者数 | 割合 (全数) | 割合 (欠損値除) |
|-----|----------|------|------------|--------------|
| 1 | 満足 | 40 | 9.7 | 10.7 |
| 2 | やや満足 | 192 | 46.7 | 51.3 |
| 3 | やや不満 | 111 | 27.0 | 29.7 |
| 4 | 不満 | 31 | 7.5 | 8.3 |
| 5 | 欠損値 | 37 | 9.0 | |
| | 合計 | 411 | 100.0 | 100.0 |
| | 合計(欠損値除) | 374 | | |

④生涯学習や趣味、文化活動を楽しむ環境

単位：人・%

| No. | カテゴリー | 回答者数 | 割合 (全数) | 割合 (欠損値除) |
|-----|----------|------|------------|--------------|
| 1 | 満足 | 46 | 11.2 | 12.2 |
| 2 | やや満足 | 189 | 46.0 | 50.1 |
| 3 | やや不満 | 118 | 28.7 | 31.3 |
| 4 | 不満 | 24 | 5.8 | 6.4 |
| 5 | 欠損値 | 34 | 8.3 | |
| | 合計(全数) | 411 | 100.0 | 100.0 |
| | 合計(欠損値除) | 377 | | |

⑤神社仏閣やまつり・芸能など文化遺産の保存・継承

単位：人・%

| No. | カテゴリー | 回答者数 | 割合 (全数) | 割合 (欠損値除) |
|-----|----------|------|------------|--------------|
| 1 | 満足 | 64 | 15.6 | 16.9 |
| 2 | やや満足 | 191 | 46.5 | 50.5 |
| 3 | やや不満 | 93 | 22.6 | 24.6 |
| 4 | 不満 | 30 | 7.3 | 7.9 |
| 5 | 欠損値 | 33 | 8.0 | |
| | 合計 | 411 | 100.0 | 100.0 |
| | 合計(欠損値除) | 378 | | |

⑥農山村の風景や町並み景観の保存・継承

単位：人・%

| No. | カテゴリー | 回答者数 | 割合 (全数) | 割合 (欠損値除) |
|-----|----------|------|------------|--------------|
| 1 | 満足 | 41 | 10.0 | 11.0 |
| 2 | やや満足 | 194 | 47.2 | 51.9 |
| 3 | やや不満 | 124 | 30.2 | 33.2 |
| 4 | 不満 | 15 | 3.6 | 4.0 |
| 5 | 欠損値 | 37 | 9.0 | |
| | 合計 | 411 | 100.0 | 100.0 |
| | 合計(欠損値除) | 374 | | |

⑦伝統的な食材や郷土料理など食文化の保存・継承

単位：人・%

| No. | カテゴリー | 回答者数 | 割合 (全数) | 割合 (欠損値除) |
|-----|----------|------|------------|--------------|
| 1 | 満足 | 44 | 10.7 | 11.9 |
| 2 | やや満足 | 189 | 46.0 | 50.9 |
| 3 | やや不満 | 119 | 29.0 | 32.1 |
| 4 | 不満 | 19 | 4.6 | 5.1 |
| 5 | 欠損値 | 40 | 9.7 | |
| | 合計 | 411 | 100.0 | 100.0 |
| | 合計(欠損値除) | 371 | | |

⑧暮らしに根づいた昔からの風習や知恵の保存・継承

単位：人・%

| No. | カテゴリー | 回答者数 | 割合 (全数) | 割合 (欠損値除) |
|-----|----------|------|------------|--------------|
| 1 | 満足 | 37 | 9.0 | 9.9 |
| 2 | やや満足 | 176 | 42.8 | 46.9 |
| 3 | やや不満 | 138 | 33.6 | 36.8 |
| 4 | 不満 | 24 | 5.8 | 6.4 |
| 5 | 欠損値 | 36 | 8.8 | |
| | 合計 | 411 | 100.0 | 100.0 |
| | 合計(欠損値除) | 375 | | |

VI 地域の集落の状況

問7 お住まいの地域の集落の状況について

①自治会行事などの活動

単位：人・%

| No. | カテゴリー | 回答者数 | 割合 (全数) | 割合 (欠損値除) |
|-----|-----------|------|------------|--------------|
| 1 | 満足 | 47 | 11.4 | 12.3 |
| 2 | やや満足 | 221 | 53.8 | 57.9 |
| 3 | やや不満 | 96 | 23.4 | 25.1 |
| 4 | 不満 | 18 | 4.4 | 4.7 |
| 5 | 欠損値 | 29 | 7.1 | |
| | 合計 | 411 | 100.0 | 100.0 |
| | 合計 (欠損値除) | 382 | | |

②子どもとお年寄りなどとの世代間交流

単位：人・%

| No. | カテゴリー | 回答者数 | 割合 (全数) | 割合 (欠損値除) |
|-----|-----------|------|------------|--------------|
| 1 | 満足 | 24 | 5.8 | 6.4 |
| 2 | やや満足 | 120 | 29.2 | 31.8 |
| 3 | やや不満 | 180 | 43.8 | 47.7 |
| 4 | 不満 | 53 | 12.9 | 14.1 |
| 5 | 欠損値 | 34 | 8.3 | |
| | 合計 | 411 | 100.0 | 100.0 |
| | 合計 (欠損値除) | 377 | | |

③困ったときに地域で支え合うお互い様の関係

単位：人・%

| No. | カテゴリー | 回答者数 | 割合 (全数) | 割合 (欠損値除) |
|-----|-----------|------|------------|--------------|
| 1 | 満足 | 40 | 9.7 | 10.3 |
| 2 | やや満足 | 191 | 46.5 | 49.0 |
| 3 | やや不満 | 120 | 29.2 | 30.8 |
| 4 | 不満 | 39 | 9.5 | 10.0 |
| 5 | 欠損値 | 21 | 5.1 | |
| | 合計 | 411 | 100.0 | 100.0 |
| | 合計 (欠損値除) | 390 | | |

④困ったときに頼りになる友人や仲間との関係

単位：人・%

| No. | カテゴリー | 回答者数 | 割合 (全数) | 割合 (欠損値除) |
|-----|-----------|------|------------|--------------|
| 1 | 満足 | 60 | 14.6 | 15.5 |
| 2 | やや満足 | 202 | 49.1 | 52.3 |
| 3 | やや不満 | 97 | 23.6 | 25.1 |
| 4 | 不満 | 27 | 6.6 | 7.0 |
| 5 | 欠損値 | 25 | 6.1 | |
| | 合計 | 411 | 100.0 | 100.0 |
| | 合計 (欠損値除) | 386 | | |

⑤自分が持っている知識や技量などが発揮できる環境

単位：人・%

| No. | カテゴリー | 回答者数 | 割合 (全数) | 割合 (欠損値除) |
|-----|-----------|------|------------|--------------|
| 1 | 満足 | 20 | 4.9 | 5.4 |
| 2 | やや満足 | 147 | 35.8 | 39.4 |
| 3 | やや不満 | 156 | 38.0 | 41.8 |
| 4 | 不満 | 50 | 12.2 | 13.4 |
| 5 | 欠損値 | 38 | 9.2 | |
| | 合計 | 411 | 100.0 | 100.0 |
| | 合計 (欠損値除) | 373 | | |

⑥外部の人材や資源の受け入れ、交流

単位：人・%

| No. | カテゴリー | 回答者数 | 割合 (全数) | 割合 (欠損値除) |
|-----|----------|------|------------|--------------|
| 1 | 満足 | 18 | 4.4 | 4.9 |
| 2 | やや満足 | 112 | 27.3 | 30.5 |
| 3 | やや不満 | 170 | 41.4 | 46.3 |
| 4 | 不満 | 67 | 16.3 | 18.3 |
| 5 | 欠損値 | 44 | 10.7 | |
| | 合計 | 411 | 100.0 | 100.0 |
| | 合計（欠損値除） | 367 | | |

Ⅶ 行政と住民とのかかわり方

問8 会津美里町の行政運営について

①各種施策・事業への町民ニーズの反映

単位：人・%

| No. | カテゴリー | 回答者数 | 割合 (全数) | 割合 (欠損値除) |
|-----|----------|------|------------|--------------|
| 1 | 満足 | 17 | 4.1 | 4.5 |
| 2 | やや満足 | 157 | 38.2 | 41.6 |
| 3 | やや不満 | 157 | 38.2 | 41.6 |
| 4 | 不満 | 46 | 11.2 | 12.2 |
| 5 | 欠損値 | 34 | 8.3 | |
| | 合計 | 411 | 100.0 | 100.0 |
| | 合計（欠損値除） | 377 | | |

②行政の透明性と必要な情報の入手しやすさ

単位：人・%

| No. | カテゴリー | 回答者数 | 割合 (全数) | 割合 (欠損値除) |
|-----|----------|------|------------|--------------|
| 1 | 満足 | 14 | 3.4 | 3.7 |
| 2 | やや満足 | 153 | 37.2 | 40.4 |
| 3 | やや不満 | 149 | 36.3 | 39.3 |
| 4 | 不満 | 63 | 15.3 | 16.6 |
| 5 | 欠損値 | 32 | 7.8 | |
| | 合計 | 411 | 100.0 | 100.0 |
| | 合計（欠損値除） | 379 | | |

③住民と行政との意思疎通

単位：人・%

| No. | カテゴリー | 回答者数 | 割合 (全数) | 割合 (欠損値除) |
|-----|----------|------|------------|--------------|
| 1 | 満足 | 14 | 3.4 | 3.7 |
| 2 | やや満足 | 136 | 33.1 | 36.1 |
| 3 | やや不満 | 157 | 38.2 | 41.6 |
| 4 | 不満 | 70 | 17.0 | 18.6 |
| 5 | 欠損値 | 34 | 8.3 | |
| | 合計 | 411 | 100.0 | 100.0 |
| | 合計（欠損値除） | 377 | | |

④住民参加や協働のまちづくりの推進

単位：人・%

| No. | カテゴリー | 回答者数 | 割合 (全数) | 割合 (欠損値除) |
|-----|----------|------|------------|--------------|
| 1 | 満足 | 22 | 5.4 | 5.8 |
| 2 | やや満足 | 140 | 34.1 | 36.6 |
| 3 | やや不満 | 164 | 39.9 | 42.9 |
| 4 | 不満 | 56 | 13.6 | 14.7 |
| 5 | 欠損値 | 29 | 7.1 | |
| | 合計 | 411 | 100.0 | 100.0 |
| | 合計（欠損値除） | 382 | | |

【あなたの行動や意識、生活満足度や幸福感について】

Ⅷ あなた自身の行動

問9 あなた自身の行動について

①身の回りの環境問題を意識した生活行動

単位：人・%

| No. | カテゴリー | 回答者数 | 割合 (全数) | 割合 (欠損値除) |
|-----|----------|------|------------|--------------|
| 1 | 積極的 | 39 | 9.5 | 10.1 |
| 2 | やや積極的 | 182 | 44.3 | 47.2 |
| 3 | やや消極的 | 141 | 34.3 | 36.5 |
| 4 | 消極的 | 24 | 5.8 | 6.2 |
| 5 | 欠損値 | 25 | 6.1 | |
| | 合計 | 411 | 100.0 | 100.0 |
| | 合計（欠損値除） | 386 | | |

②身の回りの環境保全のための活動

単位：人・%

| No. | カテゴリー | 回答者数 | 割合 (全数) | 割合 (欠損値除) |
|-----|----------|------|------------|--------------|
| 1 | 積極的 | 28 | 6.8 | 7.3 |
| 2 | やや積極的 | 164 | 39.9 | 42.9 |
| 3 | やや消極的 | 161 | 39.2 | 42.1 |
| 4 | 消極的 | 29 | 7.1 | 7.6 |
| 5 | 欠損値 | 29 | 7.1 | |
| | 合計 | 411 | 100.0 | 100.0 |
| | 合計（欠損値除） | 382 | | |

③規則正しい食事や運動など、自身の健康づくり

単位：人・%

| No. | カテゴリー | 回答者数 | 割合 (全数) | 割合 (欠損値除) |
|-----|----------|------|------------|--------------|
| 1 | 積極的 | 80 | 19.5 | 20.6 |
| 2 | やや積極的 | 192 | 46.7 | 49.5 |
| 3 | やや消極的 | 96 | 23.4 | 24.7 |
| 4 | 消極的 | 20 | 4.9 | 5.2 |
| 5 | 欠損値 | 23 | 5.6 | |
| | 合計 | 411 | 100.0 | 100.0 |
| | 合計（欠損値除） | 388 | | |

④防犯・防災活動

単位：人・%

| No. | カテゴリー | 回答者数 | 割合 (全数) | 割合 (欠損値除) |
|-----|----------|------|------------|--------------|
| 1 | 積極的 | 42 | 10.2 | 11.1 |
| 2 | やや積極的 | 156 | 38.0 | 41.2 |
| 3 | やや消極的 | 146 | 35.5 | 38.5 |
| 4 | 消極的 | 35 | 8.5 | 9.2 |
| 5 | 欠損値 | 32 | 7.8 | |
| | 合計 | 411 | 100.0 | 100.0 |
| | 合計（欠損値除） | 379 | | |

⑤学習活動

単位：人・%

| No. | カテゴリー | 回答者数 | 割合 (全数) | 割合 (欠損値除) |
|-----|----------|------|------------|--------------|
| 1 | 積極的 | 26 | 6.3 | 6.9 |
| 2 | やや積極的 | 109 | 26.5 | 28.8 |
| 3 | やや消極的 | 186 | 45.3 | 49.1 |
| 4 | 消極的 | 58 | 14.1 | 15.3 |
| 5 | 欠損値 | 32 | 7.8 | |
| | 合計 | 411 | 100.0 | 100.0 |
| | 合計（欠損値除） | 379 | | |

⑥ 日常の趣味やスポーツ、文化活動の取り組みについて

単位：人・%

| No. | カテゴリー | 回答者数 | 割合 (全数) | 割合 (欠損値除) |
|-----|----------|------|------------|--------------|
| 1 | 積極的 | 53 | 12.9 | 13.9 |
| 2 | やや積極的 | 115 | 28.0 | 30.1 |
| 3 | やや消極的 | 145 | 35.3 | 38.0 |
| 4 | 消極的 | 69 | 16.8 | 18.1 |
| 5 | 欠損値 | 29 | 7.1 | |
| | 合計 | 411 | 100.0 | 100.0 |
| | 合計（欠損値除） | 382 | | |

⑦ 地域のまつりや伝統行事への参画

単位：人・%

| No. | カテゴリー | 回答者数 | 割合 (全数) | 割合 (欠損値除) |
|-----|----------|------|------------|--------------|
| 1 | 積極的 | 35 | 8.5 | 9.1 |
| 2 | やや積極的 | 118 | 28.7 | 30.8 |
| 3 | やや消極的 | 152 | 37.0 | 39.7 |
| 4 | 消極的 | 78 | 19.0 | 20.4 |
| 5 | 欠損値 | 28 | 6.8 | |
| | 合計 | 411 | 100.0 | 100.0 |
| | 合計（欠損値除） | 383 | | |

問 10 あなたの食生活について

① 安全な食材の購入とそれを使った食事

単位：人・%

| No. | カテゴリー | 回答者数 | 割合 (全数) | 割合 (欠損値除) |
|-----|----------|------|------------|--------------|
| 1 | 積極的 | 123 | 29.9 | 31.7 |
| 2 | やや積極的 | 215 | 52.3 | 55.4 |
| 3 | やや消極的 | 42 | 10.2 | 10.8 |
| 4 | 消極的 | 8 | 1.9 | 2.1 |
| 5 | 欠損値 | 23 | 5.6 | |
| | 合計 | 411 | 100.0 | 100.0 |
| | 合計（欠損値除） | 388 | | |

② 季節の旬の食材の購入とそれを使った食事

単位：人・%

| No. | カテゴリー | 回答者数 | 割合 (全数) | 割合 (欠損値除) |
|-----|----------|------|------------|--------------|
| 1 | 積極的 | 122 | 29.7 | 31.2 |
| 2 | やや積極的 | 219 | 53.3 | 56.0 |
| 3 | やや消極的 | 44 | 10.7 | 11.3 |
| 4 | 消極的 | 6 | 1.5 | 1.5 |
| 5 | 欠損値 | 20 | 4.9 | |
| | 合計 | 411 | 100.0 | 100.0 |
| | 合計（欠損値除） | 391 | | |

③ 地域の伝統的な食材の購入とそれを使った食事

単位：人・%

| No. | カテゴリー | 回答者数 | 割合 (全数) | 割合 (欠損値除) |
|-----|----------|------|------------|--------------|
| 1 | 積極的 | 71 | 17.3 | 18.4 |
| 2 | やや積極的 | 175 | 42.6 | 45.3 |
| 3 | やや消極的 | 124 | 30.2 | 32.1 |
| 4 | 消極的 | 16 | 3.9 | 4.1 |
| 5 | 欠損値 | 25 | 6.1 | |
| | 合計 | 411 | 100.0 | 100.0 |
| | 合計（欠損値除） | 386 | | |

IX あなた自身の意識

問11 あなたの日常的な生活意識について

①集落の一員としての連帯感

単位：人・%

| No. | カテゴリー | 回答者数 | 割合 (全数) | 割合 (欠損値除) |
|-----|----------|------|------------|--------------|
| 1 | 感じる | 101 | 24.6 | 25.8 |
| 2 | やや感じる | 147 | 35.8 | 37.5 |
| 3 | あまり感じない | 117 | 28.5 | 29.8 |
| 4 | 感じない | 27 | 6.6 | 6.9 |
| 5 | 欠損値 | 19 | 4.6 | |
| | 合計 | 411 | 100.0 | 100.0 |
| | 合計（欠損値除） | 392 | | |

②日々の生活の中での孤独感

単位：人・%

| No. | カテゴリー | 回答者数 | 割合 (全数) | 割合 (欠損値除) |
|-----|----------|------|------------|--------------|
| 1 | 感じる | 22 | 5.4 | 5.7 |
| 2 | やや感じる | 99 | 24.1 | 25.5 |
| 3 | あまり感じない | 165 | 40.1 | 42.5 |
| 4 | 感じない | 102 | 24.8 | 26.3 |
| 5 | 欠損値 | 23 | 5.6 | |
| | 合計 | 411 | 100.0 | 100.0 |
| | 合計（欠損値除） | 388 | | |

③日々の生活の中での不安や悩み

単位：人・%

| No. | カテゴリー | 回答者数 | 割合 (全数) | 割合 (欠損値除) |
|-----|----------|------|------------|--------------|
| 1 | 感じる | 57 | 13.9 | 14.8 |
| 2 | やや感じる | 129 | 31.4 | 33.4 |
| 3 | あまり感じない | 152 | 37.0 | 39.4 |
| 4 | 感じない | 48 | 11.7 | 12.4 |
| 5 | 欠損値 | 25 | 6.1 | |
| | 合計 | 411 | 100.0 | 100.0 |
| | 合計（欠損値除） | 386 | | |

X あなた自身の満足度

問12 あなたの健康状態、食生活、くらし方についての満足度

①自分の健康状態

単位：人・%

| No. | カテゴリー | 回答者数 | 割合 (全数) | 割合 (欠損値除) |
|-----|----------|------|------------|--------------|
| 1 | 満足 | 57 | 13.9 | 14.5 |
| 2 | やや満足 | 213 | 51.8 | 54.2 |
| 3 | やや不満 | 102 | 24.8 | 26.0 |
| 4 | 不満 | 21 | 5.1 | 5.3 |
| 5 | 欠損値 | 18 | 4.4 | |
| | 合計 | 411 | 100.0 | 100.0 |
| | 合計（欠損値除） | 393 | | |

②日常の食生活の内容

単位：人・%

| No. | カテゴリー | 回答者数 | 割合 (全数) | 割合 (欠損値除) |
|-----|----------|------|------------|--------------|
| 1 | 満足 | 102 | 24.8 | 26.2 |
| 2 | やや満足 | 226 | 55.0 | 57.9 |
| 3 | やや不満 | 56 | 13.6 | 14.4 |
| 4 | 不満 | 6 | 1.5 | 1.5 |
| 5 | 欠損値 | 21 | 5.1 | |
| | 合計 | 411 | 100.0 | 100.0 |
| | 合計（欠損値除） | 390 | | |

③仕事と生活の調和がとれた働き方

単位：人・%

| No. | カテゴリー | 回答者数 | 割合 (全数) | 割合 (欠損値除) |
|-----|----------|------|------------|--------------|
| 1 | 満足 | 43 | 10.5 | 11.6 |
| 2 | やや満足 | 188 | 45.7 | 50.5 |
| 3 | やや不満 | 111 | 27.0 | 29.8 |
| 4 | 不満 | 30 | 7.3 | 8.1 |
| 5 | 欠損値 | 39 | 9.5 | |
| | 合計 | 411 | 100.0 | 100.0 |
| | 合計（欠損値除） | 372 | | |

④仕事や生活の充実度

単位：人・%

| No. | カテゴリー | 回答者数 | 割合 (全数) | 割合 (欠損値除) |
|-----|----------|------|------------|--------------|
| 1 | 満足 | 56 | 13.6 | 15.0 |
| 2 | やや満足 | 198 | 48.2 | 52.9 |
| 3 | やや不満 | 95 | 23.1 | 25.4 |
| 4 | 不満 | 25 | 6.1 | 6.7 |
| 5 | 欠損値 | 37 | 9.0 | |
| | 合計 | 411 | 100.0 | 100.0 |
| | 合計（欠損値除） | 374 | | |

⑤あなたの世帯の収入

単位：人・%

| No. | カテゴリー | 回答者数 | 割合 (全数) | 割合 (欠損値除) |
|-----|----------|------|------------|--------------|
| 1 | 満足 | 37 | 9.0 | 9.7 |
| 2 | やや満足 | 127 | 30.9 | 33.2 |
| 3 | やや不満 | 134 | 32.6 | 35.0 |
| 4 | 不満 | 85 | 20.7 | 22.2 |
| 5 | 欠損値 | 28 | 6.8 | |
| | 合計 | 411 | 100.0 | 100.0 |
| | 合計（欠損値除） | 383 | | |

X I あなたの幸福感

問 1 3 いま幸せか

単位：人・%

| No. | カテゴリー | 回答者数 | 割合 (全数) | 割合 (欠損値除) |
|-----|---------------|------|------------|--------------|
| 1 | 幸福である | 98 | 23.8 | 24.3 |
| 2 | どちらかといえば幸福である | 251 | 61.1 | 62.3 |
| 3 | どちらかといえば幸福でない | 37 | 9.0 | 9.2 |
| 4 | 幸福でない | 17 | 4.1 | 4.2 |
| 5 | 欠損値 | 8 | 1.9 | |
| | 合計 | 411 | 100.0 | 100.0 |
| | 合計 (欠損値除) | 403 | | |

問 1 4 幸福感を判断する際に重視する基準 [MA]

単位：人・%

| No. | カテゴリー | 回答者数 | 割合 (全数) | 割合 (欠損値除) |
|-----|-----------|------|------------|--------------|
| 1 | 自分の理想との比較 | 215 | 52.3 | 54.3 |
| 2 | 過去の自分との比較 | 130 | 31.6 | 32.8 |
| 3 | 他人や世間との比較 | 126 | 30.7 | 31.8 |
| 4 | 将来への期待や不安 | 249 | 60.6 | 62.9 |
| 5 | 欠損値 | 15 | 3.6 | |
| | 合計 | 411 | 100.0 | 100.0 |
| | 合計 (欠損値除) | 396 | | |

問 1 5 幸福感を判断する際に重視する事 [MA]

単位：人・%

| No. | カテゴリー | 回答者数 | 割合 (全数) | 割合 (欠損値除) |
|-----|-----------------|------|------------|--------------|
| 1 | 家計の状況 (所得・消費) | 245 | 59.6 | 60.6 |
| 2 | 就業状況 (仕事の有無・安定) | 148 | 36.0 | 36.6 |
| 3 | 健康状態 | 325 | 79.1 | 80.4 |
| 4 | 自由な時間 | 163 | 39.7 | 40.3 |
| 5 | 充実した余暇 | 120 | 29.2 | 29.7 |
| 6 | 仕事の充実度 | 121 | 29.4 | 30.0 |
| 7 | 精神的なゆとり | 211 | 51.3 | 52.2 |
| 8 | 趣味や社会貢献などの生きがい | 104 | 25.3 | 25.7 |
| 9 | 家族との関係・つながり | 294 | 71.5 | 72.8 |
| 10 | 友人との関係・つながり | 212 | 51.6 | 52.5 |
| 11 | 職場の人間関係 | 83 | 20.2 | 20.5 |
| 12 | 地域コミュニティとの関係 | 68 | 16.5 | 16.8 |
| 13 | 欠損値 | 7 | 1.7 | |
| | 合計 | 411 | 100.0 | 100.0 |
| | 合計 (欠損値除) | 404 | | |

【あなたの町への思い】

XII 町への思い

問16 会津美里町という地域に愛着や親しみを感じるか

単位：人・%

| No. | カテゴリー | 回答者数 | 割合 (全数) | 割合 (欠損値除) |
|-----|----------|------|------------|--------------|
| 1 | 感じる | 108 | 26.3 | 27.0 |
| 2 | まあまあ感じる | 205 | 49.9 | 51.3 |
| 3 | あまり感じない | 70 | 17.0 | 17.5 |
| 4 | 感じない | 17 | 4.1 | 4.3 |
| 5 | 欠損値 | 11 | 2.7 | |
| | 合計 | 411 | 100.0 | 100.0 |
| | 合計(欠損値除) | 400 | | |

問17 会津美里町の特産品についてどれぐらい
挙げられるか

単位：人・%

| No. | カテゴリー | 回答者数 | 割合 (全数) | 割合 (欠損値除) |
|-----|-------------|------|------------|--------------|
| 1 | 10個以上は知っている | 17 | 4.1 | 4.2 |
| 2 | 5~9個は知っている | 116 | 28.2 | 28.8 |
| 3 | 1~4個は知っている | 259 | 63.0 | 64.3 |
| 4 | まったく知らない | 11 | 2.7 | 2.7 |
| 5 | 欠損値 | 8 | 1.9 | |
| | 合計 | 411 | 100.0 | 100.0 |
| | 合計(欠損値除) | 403 | | |

問18 会津美里町の歴史・文化資源についてどれぐらい
挙げられるか

単位：人・%

| No. | カテゴリー | 回答者数 | 割合 (全数) | 割合 (欠損値除) |
|-----|-------------|------|------------|--------------|
| 1 | 10個以上は知っている | 37 | 9.0 | 9.1 |
| 2 | 5~9個は知っている | 136 | 33.1 | 33.4 |
| 3 | 1~4個は知っている | 219 | 53.3 | 53.8 |
| 4 | まったく知らない | 15 | 3.6 | 3.7 |
| 5 | 欠損値 | 4 | 1.0 | |
| | 合計 | 411 | 100.0 | 100.0 |
| | 合計(欠損値除) | 407 | | |

問19 会津美里町について誇りに思うこと〔MA〕

1) 上位1~3位合計

単位：人・%

| No. | カテゴリー | 回答者数 | 割合 (全数) | 割合 (欠損値除) |
|-----|------------------|-------|------------|--------------|
| 1 | 山・川などの豊かな自然 | 269 | 25.4 | 25.9 |
| 2 | 安心して暮らせる住環境 | 171 | 16.2 | 16.5 |
| 3 | 子育てしやすい環境 | 57 | 5.4 | 5.5 |
| 4 | つながりの深いコミュニティ | 22 | 2.1 | 2.1 |
| 5 | 米などの魅力ある農産物 | 192 | 18.2 | 18.5 |
| 6 | 特色ある地場産業 | 31 | 2.9 | 3.0 |
| 7 | 優れた観光資源 | 30 | 2.8 | 2.9 |
| 8 | 町内外の人が楽しめるレジャー施設 | 21 | 2.0 | 2.0 |
| 9 | 地域の歴史や伝統文化 | 134 | 12.7 | 12.9 |
| 10 | 地域に根づいたまつりやイベント | 86 | 8.1 | 8.3 |
| 11 | その他 | 5 | 0.5 | 0.5 |
| 12 | 誇れるものはない | 19 | 1.8 | 1.8 |
| 13 | 欠損値 | 20 | 1.9 | |
| | 合計 | 1,057 | 100.0 | 100.0 |
| | 合計(欠損値除) | 1,037 | | |

1) 1位

単位：人・%

| No. | カテゴリー | 回答者数 | 割合 (全数) |
|-----|------------------|------|------------|
| 1 | 山・川などの豊かな自然 | 134 | 44.5 |
| 2 | 安心して暮らせる住環境 | 42 | 14.0 |
| 3 | 子育てしやすい環境 | 9 | 3.0 |
| 4 | つながりの深いコミュニティ | 3 | 1.0 |
| 5 | 米などの魅力ある農産物 | 49 | 16.3 |
| 6 | 特色ある地場産業 | 8 | 2.7 |
| 7 | 優れた観光資源 | 5 | 1.7 |
| 8 | 町内外の人が楽しめるレジャー施設 | 3 | 1.0 |
| 9 | 地域の歴史や伝統文化 | 29 | 9.6 |
| 10 | 地域に根づいたまつりやイベント | 17 | 5.6 |
| 11 | その他 | 2 | 0.7 |
| | 合計 | 301 | 100.0 |

2) 2位

単位：人・%

| No. | カテゴリー | 回答者数 | 割合 (全数) |
|-----|------------------|------|------------|
| 1 | 山・川などの豊かな自然 | 51 | 17.8 |
| 2 | 安心して暮らせる住環境 | 51 | 17.8 |
| 3 | 子育てしやすい環境 | 26 | 9.1 |
| 4 | つながりの深いコミュニティ | 7 | 2.4 |
| 5 | 米などの魅力ある農産物 | 66 | 23.0 |
| 6 | 特色ある地場産業 | 5 | 1.7 |
| 7 | 優れた観光資源 | 11 | 3.8 |
| 8 | 町内外の人が楽しめるレジャー施設 | 7 | 2.4 |
| 9 | 地域の歴史や伝統文化 | 47 | 16.4 |
| 10 | 地域に根づいたまつりやイベント | 16 | 5.6 |
| 11 | その他 | 0 | 0.0 |
| | 合計 | 287 | 100.0 |

3) 3位

単位：人・%

| No. | カテゴリー | 回答者数 | 割合 (全数) |
|-----|------------------|------|------------|
| 1 | 山・川などの豊かな自然 | 39 | 14.3 |
| 2 | 安心して暮らせる住環境 | 44 | 16.2 |
| 3 | 子育てしやすい環境 | 17 | 6.3 |
| 4 | つながりの深いコミュニティ | 9 | 3.3 |
| 5 | 米などの魅力ある農産物 | 44 | 16.2 |
| 6 | 特色ある地場産業 | 16 | 5.9 |
| 7 | 優れた観光資源 | 10 | 3.7 |
| 8 | 町内外の人が楽しめるレジャー施設 | 9 | 3.3 |
| 9 | 地域の歴史や伝統文化 | 42 | 15.4 |
| 10 | 地域に根づいたまつりやイベント | 40 | 14.7 |
| 11 | その他 | 2 | 0.7 |
| | 合計 | 272 | 100.0 |

問20 これからも会津美里町に住み続けたいか

単位：人・%

| No. | カテゴリー | 回答者数 | 割合 (全数) | 割合 (欠損値除) |
|-----|----------------|------|------------|--------------|
| 1 | そう思う | 190 | 46.2 | 46.6 |
| 2 | どちらかといえばそう思う | 163 | 39.7 | 40.0 |
| 3 | どちらかといえばそう思わない | 38 | 9.2 | 9.3 |
| 4 | そう思わない | 17 | 4.1 | 4.2 |
| 5 | 欠損値 | 3 | 0.7 | |
| | 合計 | 411 | 100.0 | 100.0 |
| | 合計(欠損値除) | 408 | | |

(2) 幸福感とのクロス集計

問1：属性

① (性別) × (幸福感)

単位：人

| | 幸福である | どちらかといえば幸福である | どちらかといえば幸福でない | 幸福でない | 合計 |
|----|-------|---------------|---------------|-------|-----|
| 男性 | 32 | 117 | 17 | 12 | 178 |
| 女性 | 65 | 132 | 20 | 4 | 221 |
| 合計 | 97 | 249 | 37 | 16 | 399 |

② (年齢) × (幸福感)

1) 10歳階級別

単位：人

| | 幸福である | どちらかといえば幸福である | どちらかといえば幸福でない | 幸福でない | 合計 |
|-------|-------|---------------|---------------|-------|-----|
| 10歳代 | 1 | 4 | 1 | 0 | 6 |
| 20歳代 | 6 | 14 | 3 | 5 | 28 |
| 30歳代 | 10 | 25 | 1 | 3 | 39 |
| 40歳代 | 18 | 30 | 10 | 4 | 62 |
| 50歳代 | 19 | 50 | 6 | 1 | 76 |
| 60歳代 | 20 | 60 | 5 | 3 | 88 |
| 70歳以上 | 22 | 68 | 11 | 1 | 102 |
| 合計 | 96 | 251 | 37 | 17 | 401 |

2) 65歳区分

単位：人

| | 幸福である | どちらかといえば幸福である | どちらかといえば幸福でない | 幸福でない | 合計 |
|-------|-------|---------------|---------------|-------|-----|
| 65歳未満 | 71 | 159 | 26 | 15 | 271 |
| 65歳以上 | 25 | 92 | 11 | 2 | 130 |
| 合計 | 96 | 251 | 37 | 17 | 401 |

③ (家族構成) × (幸福感)

単位：人

| | 幸福である | どちらかといえば幸福である | どちらかといえば幸福でない | 幸福でない | 合計 |
|-------|-------|---------------|---------------|-------|-----|
| 1人暮らし | 4 | 13 | 2 | 1 | 20 |
| 夫婦のみ | 23 | 51 | 3 | 2 | 79 |
| 2世代世帯 | 35 | 107 | 17 | 11 | 170 |
| 3世代世帯 | 28 | 48 | 6 | 2 | 84 |
| その他 | 8 | 30 | 7 | 1 | 46 |
| 合計 | 98 | 249 | 35 | 17 | 399 |

④ (居住形態) × (幸福感)

単位：人

| | 幸福である | どちらかといえば幸福である | どちらかといえば幸福でない | 幸福でない | 合計 |
|---------|-------|---------------|---------------|-------|-----|
| 持家 | 92 | 240 | 35 | 12 | 379 |
| 民間の賃貸住宅 | 3 | 5 | 1 | 2 | 11 |
| 公営の賃貸住宅 | 3 | 5 | 0 | 3 | 11 |
| その他 | 0 | 1 | 1 | 0 | 2 |
| 合計 | 98 | 251 | 37 | 17 | 403 |

⑤ (居住地域) × (幸福感)

単位：人

| | 幸福である | どちらかといえば幸福である | どちらかといえば幸福でない | 幸福でない | 合計 |
|------|-------|---------------|---------------|-------|-----|
| 高田地域 | 50 | 135 | 24 | 12 | 221 |
| 本郷地域 | 19 | 68 | 11 | 4 | 102 |
| 新鶴地域 | 28 | 46 | 2 | 1 | 77 |
| 合計 | 97 | 249 | 37 | 17 | 400 |

⑥ (町外居住歴) × (幸福感)

単位：人

| | 幸福である | どちらかといえ ば幸福である | どちらかといえ ば幸福でない | 幸福でない | 合計 |
|-------|-------|-------------------|-------------------|-------|-----|
| 居住歴ある | 55 | 116 | 16 | 14 | 201 |
| 居住歴ない | 41 | 129 | 16 | 3 | 189 |
| 合計 | 96 | 245 | 32 | 17 | 390 |

⑦ (職業) × (幸福感)

単位：人

| | 幸福である | どちらかといえ ば幸福である | どちらかといえ ば幸福でない | 幸福でない | 合計 |
|--------------------|-------|-------------------|-------------------|-------|-----|
| 農林業 | 11 | 41 | 5 | 2 | 59 |
| 自営業 | 11 | 22 | 4 | 0 | 37 |
| 会社員・ 団体職員 | 22 | 55 | 6 | 3 | 86 |
| 公務員・教員 | 6 | 14 | 0 | 0 | 20 |
| 自由業 | 0 | 1 | 0 | 0 | 1 |
| 専門職 | 5 | 10 | 1 | 1 | 17 |
| パート・アルバイト・ 派遣職員 | 10 | 20 | 6 | 4 | 40 |
| 主婦・主夫 | 15 | 26 | 3 | 2 | 46 |
| 無職 | 13 | 44 | 10 | 3 | 70 |
| 学生 | 2 | 4 | 1 | 0 | 7 |
| その他 | 1 | 6 | 0 | 2 | 9 |
| 合計 | 96 | 243 | 36 | 17 | 392 |

⑧ (世帯年収) × (幸福感)

単位：人

| | 幸福である | どちらかといえ ば幸福である | どちらかといえ ば幸福でない | 幸福でない | 合計 |
|-----------------|-------|-------------------|-------------------|-------|-----|
| 0円～199万円 | 11 | 49 | 14 | 7 | 81 |
| 200万円～ 399万円 | 30 | 70 | 12 | 7 | 119 |
| 400万円～ 599万円 | 11 | 51 | 8 | 0 | 70 |
| 600万円～ 799万円 | 15 | 34 | 1 | 0 | 50 |
| 800万円～ 999万円 | 9 | 17 | 0 | 1 | 27 |
| 1,000万円以上 | 16 | 18 | 0 | 0 | 34 |
| 合計 | 92 | 239 | 35 | 15 | 381 |

I 身の回りの環境

問2 会津美里町の自然環境・住環境について

①身近な緑とのふれあいなど自然と調和した暮らし

単位：人

| | 幸福である | どちらかといえ ば幸福である | どちらかといえ ば幸福でない | 幸福でない | 合計 |
|------|-------|-------------------|-------------------|-------|-----|
| 満足 | 58 | 73 | 10 | 5 | 146 |
| やや満足 | 31 | 150 | 22 | 7 | 210 |
| やや不満 | 4 | 19 | 2 | 1 | 26 |
| 不満 | 2 | 3 | 1 | 2 | 8 |
| 合計 | 95 | 245 | 35 | 15 | 390 |

②豊かな自然環境の保全

単位：人

| | 幸福である | どちらかといえ ば幸福である | どちらかといえ ば幸福でない | 幸福でない | 合計 |
|------|-------|-------------------|-------------------|-------|-----|
| 満足 | 41 | 45 | 5 | 3 | 94 |
| やや満足 | 42 | 154 | 19 | 7 | 222 |
| やや不満 | 11 | 31 | 11 | 2 | 55 |
| 不満 | 2 | 6 | 1 | 3 | 12 |
| 合計 | 96 | 236 | 36 | 15 | 383 |

③ごみの減量やリサイクルの取り組み

単位：人

| | 幸福である | どちらかといえ ば幸福である | どちらかといえ ば幸福でない | 幸福でない | 合計 |
|------|-------|-------------------|-------------------|-------|-----|
| 満足 | 18 | 52 | 9 | 2 | 81 |
| やや満足 | 57 | 133 | 14 | 8 | 212 |
| やや不満 | 14 | 49 | 12 | 3 | 78 |
| 不満 | 5 | 5 | 1 | 2 | 13 |
| 合計 | 94 | 239 | 36 | 15 | 384 |

④再生可能エネルギー（太陽光、風力等）の利用

単位：人

| | 幸福である | どちらかといえ ば幸福である | どちらかといえ ば幸福でない | 幸福でない | 合計 |
|------|-------|-------------------|-------------------|-------|-----|
| 満足 | 8 | 10 | 1 | 0 | 19 |
| やや満足 | 14 | 52 | 6 | 2 | 74 |
| やや不満 | 47 | 101 | 18 | 5 | 171 |
| 不満 | 18 | 65 | 10 | 8 | 101 |
| 合計 | 87 | 228 | 35 | 15 | 365 |

⑤上下水道、道路、情報通信などの生活基盤

単位：人

| | 幸福である | どちらかといえ ば幸福である | どちらかといえ ば幸福でない | 幸福でない | 合計 |
|------|-------|-------------------|-------------------|-------|-----|
| 満足 | 17 | 29 | 2 | 1 | 49 |
| やや満足 | 41 | 90 | 8 | 3 | 142 |
| やや不満 | 24 | 80 | 16 | 5 | 125 |
| 不満 | 12 | 39 | 9 | 7 | 67 |
| 合計 | 94 | 238 | 35 | 16 | 383 |

⑥日常的な買い物の便利さ

単位：人

| | 幸福である | どちらかといえ ば幸福である | どちらかといえ ば幸福でない | 幸福でない | 合計 |
|------|-------|-------------------|-------------------|-------|-----|
| 満足 | 22 | 25 | 6 | 0 | 53 |
| やや満足 | 41 | 110 | 9 | 0 | 160 |
| やや不満 | 22 | 73 | 12 | 9 | 116 |
| 不満 | 10 | 32 | 8 | 6 | 56 |
| 合計 | 95 | 240 | 35 | 15 | 385 |

⑦日常的な移動手段の確保

単位：人

| | 幸福である | どちらかといえ ば幸福である | どちらかといえ ば幸福でない | 幸福でない | 合計 |
|------|-------|-------------------|-------------------|-------|-----|
| 満足 | 26 | 22 | 2 | 0 | 50 |
| やや満足 | 32 | 108 | 11 | 4 | 155 |
| やや不満 | 21 | 68 | 13 | 4 | 106 |
| 不満 | 15 | 38 | 9 | 8 | 70 |
| 合計 | 94 | 236 | 35 | 16 | 381 |

II 医療・福祉環境

問3 近隣自治体を含めた会津美里町の医療・福祉や健康増進にかかわる環境について

①病气やけがなどの際に利用できる医療サービス

単位：人

| | 幸福である | どちらかといえ ば幸福である | どちらかといえ ば幸福でない | 幸福でない | 合計 |
|------|-------|-------------------|-------------------|-------|-----|
| 満足 | 21 | 24 | 3 | 0 | 48 |
| やや満足 | 40 | 115 | 14 | 2 | 171 |
| やや不満 | 24 | 78 | 11 | 9 | 122 |
| 不満 | 12 | 22 | 7 | 4 | 45 |
| 合計 | 97 | 239 | 35 | 15 | 386 |

②高齢者が利用できる介護・福祉サービス

単位：人

| | 幸福である | どちらかといえ ば幸福である | どちらかといえ ば幸福でない | 幸福でない | 合計 |
|------|-------|-------------------|-------------------|-------|-----|
| 満足 | 15 | 20 | 4 | 1 | 40 |
| やや満足 | 38 | 107 | 10 | 6 | 161 |
| やや不満 | 28 | 83 | 17 | 5 | 133 |
| 不満 | 11 | 26 | 4 | 4 | 45 |
| 合計 | 92 | 236 | 35 | 16 | 379 |

③障がい者が利用できる介護・福祉サービス

単位：人

| | 幸福である | どちらかといえ ば幸福である | どちらかといえ ば幸福でない | 幸福でない | 合計 |
|------|-------|-------------------|-------------------|-------|-----|
| 満足 | 15 | 15 | 4 | 0 | 34 |
| やや満足 | 30 | 91 | 8 | 8 | 137 |
| やや不満 | 30 | 97 | 16 | 3 | 146 |
| 不満 | 14 | 29 | 7 | 4 | 54 |
| 合計 | 89 | 232 | 35 | 15 | 371 |

④健康相談や指導、検診などの病气予防対策

単位：人

| | 幸福である | どちらかといえ ば幸福である | どちらかといえ ば幸福でない | 幸福でない | 合計 |
|------|-------|-------------------|-------------------|-------|-----|
| 満足 | 21 | 30 | 3 | 1 | 55 |
| やや満足 | 49 | 132 | 13 | 3 | 197 |
| やや不満 | 16 | 61 | 15 | 8 | 100 |
| 不満 | 9 | 18 | 5 | 3 | 35 |
| 合計 | 95 | 241 | 36 | 15 | 387 |

⑤温泉入浴施設など健康増進施設の整備

単位：人

| | 幸福である | どちらかといえ ば幸福である | どちらかといえ ば幸福でない | 幸福でない | 合計 |
|------|-------|-------------------|-------------------|-------|-----|
| 満足 | 26 | 48 | 7 | 1 | 82 |
| やや満足 | 47 | 131 | 15 | 6 | 199 |
| やや不満 | 10 | 47 | 11 | 5 | 73 |
| 不満 | 11 | 12 | 3 | 4 | 30 |
| 合計 | 94 | 238 | 36 | 16 | 384 |

III 安全・安心なくらし

問4 会津美里町の安全・安心なくらしについて

①交通安全にかかわる対策

単位：人

| | 幸福である | どちらかといえ ば幸福である | どちらかといえ ば幸福でない | 幸福でない | 合計 |
|------|-------|-------------------|-------------------|-------|-----|
| 満足 | 27 | 17 | 5 | 1 | 50 |
| やや満足 | 45 | 153 | 15 | 6 | 219 |
| やや不満 | 15 | 53 | 10 | 4 | 82 |
| 不満 | 6 | 12 | 4 | 4 | 26 |
| 合計 | 93 | 235 | 34 | 15 | 377 |

②治安・防犯にかかわる対策

単位：人

| | 幸福である | どちらかといえ ば幸福である | どちらかといえ ば幸福でない | 幸福でない | 合計 |
|------|-------|-------------------|-------------------|-------|-----|
| 満足 | 27 | 14 | 4 | 1 | 46 |
| やや満足 | 45 | 148 | 16 | 5 | 214 |
| やや不満 | 15 | 65 | 11 | 6 | 97 |
| 不満 | 4 | 12 | 4 | 3 | 23 |
| 合計 | 91 | 239 | 35 | 15 | 380 |

③町の防災・避難対策及び災害時の体制

単位：人

| | 幸福である | どちらかといえ ば幸福である | どちらかといえ ば幸福でない | 幸福でない | 合計 |
|------|-------|-------------------|-------------------|-------|-----|
| 満足 | 18 | 14 | 2 | 1 | 35 |
| やや満足 | 37 | 115 | 17 | 6 | 175 |
| やや不満 | 28 | 84 | 11 | 7 | 130 |
| 不満 | 11 | 21 | 5 | 1 | 38 |
| 合計 | 94 | 234 | 35 | 15 | 378 |

④消防団の活動

単位：人

| | 幸福である | どちらかといえ ば幸福である | どちらかといえ ば幸福でない | 幸福でない | 合計 |
|------|-------|-------------------|-------------------|-------|-----|
| 満足 | 38 | 50 | 5 | 2 | 95 |
| やや満足 | 43 | 145 | 18 | 9 | 215 |
| やや不満 | 11 | 36 | 10 | 3 | 60 |
| 不満 | 2 | 5 | 3 | 1 | 11 |
| 合計 | 94 | 236 | 36 | 15 | 381 |

⑤保育・子育て施設の整備

単位：人

| | 幸福である | どちらかといえ ば幸福である | どちらかといえ ば幸福でない | 幸福でない | 合計 |
|------|-------|-------------------|-------------------|-------|-----|
| 満足 | 29 | 21 | 4 | 1 | 55 |
| やや満足 | 39 | 151 | 18 | 7 | 215 |
| やや不満 | 18 | 52 | 9 | 4 | 83 |
| 不満 | 5 | 9 | 5 | 3 | 22 |
| 合計 | 91 | 233 | 36 | 15 | 375 |

⑥地域全体で子育てを支える環境

単位：人

| | 幸福である | どちらかといえ ば幸福である | どちらかといえ ば幸福でない | 幸福でない | 合計 |
|------|-------|-------------------|-------------------|-------|-----|
| 満足 | 19 | 10 | 3 | 0 | 32 |
| やや満足 | 38 | 120 | 14 | 6 | 178 |
| やや不満 | 24 | 85 | 13 | 7 | 129 |
| 不満 | 9 | 17 | 5 | 2 | 33 |
| 合計 | 90 | 232 | 35 | 15 | 372 |

⑦お年寄りが気軽に楽しめる場

単位：人

| | 幸福である | どちらかといえ ば幸福である | どちらかといえ ば幸福でない | 幸福でない | 合計 |
|------|-------|-------------------|-------------------|-------|-----|
| 満足 | 13 | 15 | 2 | 1 | 31 |
| やや満足 | 36 | 89 | 11 | 7 | 143 |
| やや不満 | 31 | 101 | 15 | 6 | 153 |
| 不満 | 14 | 34 | 8 | 3 | 59 |
| 合計 | 94 | 239 | 36 | 17 | 386 |

IV 地域の経済産業や雇用環境
問5 会津美里町の経済産業や雇用環境について

①農林業の状況

単位：人

| | 幸福である | どちらかといえ ば幸福である | どちらかといえ ば幸福でない | 幸福でない | 合計 |
|------|-------|-------------------|-------------------|-------|-----|
| 満足 | 6 | 11 | 0 | 0 | 17 |
| やや満足 | 37 | 85 | 7 | 4 | 133 |
| やや不満 | 24 | 100 | 21 | 8 | 153 |
| 不満 | 17 | 34 | 6 | 3 | 60 |
| 合計 | 84 | 230 | 34 | 15 | 363 |

②農畜産物等の地産地消の取り組み

単位：人

| | 幸福である | どちらかといえ ば幸福である | どちらかといえ ば幸福でない | 幸福でない | 合計 |
|------|-------|-------------------|-------------------|-------|-----|
| 満足 | 7 | 10 | 0 | 0 | 17 |
| やや満足 | 38 | 99 | 12 | 4 | 153 |
| やや不満 | 28 | 87 | 18 | 8 | 141 |
| 不満 | 12 | 28 | 4 | 3 | 47 |
| 合計 | 85 | 224 | 34 | 15 | 358 |

③会津本郷焼など地場産業の状況

単位：人

| | 幸福である | どちらかといえ ば幸福である | どちらかといえ ば幸福でない | 幸福でない | 合計 |
|------|-------|-------------------|-------------------|-------|-----|
| 満足 | 14 | 17 | 3 | 0 | 34 |
| やや満足 | 47 | 111 | 12 | 4 | 174 |
| やや不満 | 20 | 86 | 16 | 9 | 131 |
| 不満 | 6 | 14 | 3 | 2 | 25 |
| 合計 | 87 | 228 | 34 | 15 | 364 |

④観光地・施設の振興と誘客

単位：人

| | 幸福である | どちらかといえ ば幸福である | どちらかといえ ば幸福でない | 幸福でない | 合計 |
|------|-------|-------------------|-------------------|-------|-----|
| 満足 | 7 | 7 | 1 | 0 | 15 |
| やや満足 | 35 | 75 | 9 | 1 | 120 |
| やや不満 | 32 | 112 | 17 | 9 | 170 |
| 不満 | 16 | 35 | 8 | 5 | 64 |
| 合計 | 90 | 229 | 35 | 15 | 369 |

⑤多様な雇用の場や機会の確保

単位：人

| | 幸福である | どちらかといえ ば幸福である | どちらかといえ ば幸福でない | 幸福でない | 合計 |
|------|-------|-------------------|-------------------|-------|-----|
| 満足 | 6 | 4 | 0 | 1 | 11 |
| やや満足 | 23 | 42 | 2 | 0 | 67 |
| やや不満 | 33 | 107 | 15 | 3 | 158 |
| 不満 | 28 | 78 | 18 | 13 | 137 |
| 合計 | 90 | 231 | 35 | 17 | 373 |

V 地域の教育環境や歴史・文化

問6 会津美里町の教育環境や歴史・文化の保存・継承について

①地域の教育環境

単位：人

| | 幸福である | どちらかといえば幸福である | どちらかといえば幸福でない | 幸福でない | 合計 |
|------|-------|---------------|---------------|-------|-----|
| 満足 | 20 | 27 | 1 | 0 | 48 |
| やや満足 | 42 | 136 | 19 | 5 | 202 |
| やや不満 | 24 | 60 | 12 | 6 | 102 |
| 不満 | 2 | 9 | 2 | 4 | 17 |
| 合計 | 88 | 232 | 34 | 15 | 369 |

②学校の教育環境

単位：人

| | 幸福である | どちらかといえば幸福である | どちらかといえば幸福でない | 幸福でない | 合計 |
|------|-------|---------------|---------------|-------|-----|
| 満足 | 21 | 30 | 3 | 0 | 54 |
| やや満足 | 45 | 136 | 19 | 7 | 207 |
| やや不満 | 18 | 53 | 10 | 5 | 86 |
| 不満 | 2 | 8 | 2 | 3 | 15 |
| 合計 | 86 | 227 | 34 | 15 | 362 |

③スポーツ活動を楽しむ環境

単位：人

| | 幸福である | どちらかといえば幸福である | どちらかといえば幸福でない | 幸福でない | 合計 |
|------|-------|---------------|---------------|-------|-----|
| 満足 | 15 | 22 | 2 | 0 | 39 |
| やや満足 | 43 | 122 | 15 | 8 | 188 |
| やや不満 | 27 | 63 | 14 | 5 | 109 |
| 不満 | 3 | 22 | 4 | 2 | 31 |
| 合計 | 88 | 229 | 35 | 15 | 367 |

④生涯学習や趣味、文化活動を楽しむ環境

単位：人

| | 幸福である | どちらかといえば幸福である | どちらかといえば幸福でない | 幸福でない | 合計 |
|------|-------|---------------|---------------|-------|-----|
| 満足 | 18 | 24 | 1 | 2 | 45 |
| やや満足 | 41 | 125 | 13 | 6 | 185 |
| やや不満 | 24 | 72 | 17 | 4 | 117 |
| 不満 | 5 | 11 | 4 | 3 | 23 |
| 合計 | 88 | 232 | 35 | 15 | 370 |

⑤神社仏閣やまつり・芸能など文化遺産の保存・継承

単位：人

| | 幸福である | どちらかといえば幸福である | どちらかといえば幸福でない | 幸福でない | 合計 |
|------|-------|---------------|---------------|-------|-----|
| 満足 | 19 | 36 | 4 | 3 | 62 |
| やや満足 | 39 | 126 | 17 | 6 | 188 |
| やや不満 | 22 | 59 | 8 | 3 | 92 |
| 不満 | 8 | 11 | 6 | 3 | 28 |
| 合計 | 88 | 232 | 35 | 15 | 370 |

⑥農山村の風景や町並み景観の保存・継承

単位：人

| | 幸福である | どちらかといえば幸福である | どちらかといえば幸福でない | 幸福でない | 合計 |
|------|-------|---------------|---------------|-------|-----|
| 満足 | 15 | 20 | 3 | 2 | 40 |
| やや満足 | 41 | 130 | 16 | 5 | 192 |
| やや不満 | 30 | 73 | 12 | 6 | 121 |
| 不満 | 2 | 6 | 3 | 3 | 14 |
| 合計 | 88 | 229 | 34 | 16 | 367 |

⑦伝統的な食材や郷土料理など食文化の保存・継承

単位：人

| | 幸福である | どちらかといえ ば幸福である | どちらかといえ ば幸福でない | 幸福でない | 合計 |
|------|-------|-------------------|-------------------|-------|-----|
| 満足 | 18 | 21 | 2 | 2 | 43 |
| やや満足 | 40 | 125 | 18 | 4 | 187 |
| やや不満 | 25 | 71 | 13 | 7 | 116 |
| 不満 | 4 | 10 | 2 | 2 | 18 |
| 合計 | 87 | 227 | 35 | 15 | 364 |

⑧暮らしに根づいた昔からの風習や知恵の保存・継承

単位：人

| | 幸福である | どちらかといえ ば幸福である | どちらかといえ ば幸福でない | 幸福でない | 合計 |
|------|-------|-------------------|-------------------|-------|-----|
| 満足 | 16 | 17 | 2 | 1 | 36 |
| やや満足 | 38 | 115 | 15 | 5 | 173 |
| やや不満 | 27 | 85 | 16 | 7 | 135 |
| 不満 | 6 | 12 | 3 | 3 | 24 |
| 合計 | 87 | 229 | 36 | 16 | 368 |

VI 地域の集落の状況

問7 お住まいの地域の集落の状況について

①自治会行事などの活動

単位：人

| | 幸福である | どちらかといえ ば幸福である | どちらかといえ ば幸福でない | 幸福でない | 合計 |
|------|-------|-------------------|-------------------|-------|-----|
| 満足 | 16 | 26 | 1 | 2 | 45 |
| やや満足 | 55 | 142 | 18 | 3 | 218 |
| やや不満 | 16 | 56 | 13 | 8 | 93 |
| 不満 | 3 | 10 | 2 | 3 | 18 |
| 合計 | 90 | 234 | 34 | 16 | 374 |

②子どもとお年寄りなどとの世代間交流

単位：人

| | 幸福である | どちらかといえ ば幸福である | どちらかといえ ば幸福でない | 幸福でない | 合計 |
|------|-------|-------------------|-------------------|-------|-----|
| 満足 | 9 | 13 | 1 | 0 | 23 |
| やや満足 | 36 | 72 | 8 | 3 | 119 |
| やや不満 | 31 | 119 | 18 | 8 | 176 |
| 不満 | 14 | 27 | 7 | 4 | 52 |
| 合計 | 90 | 231 | 34 | 15 | 370 |

③困ったときに地域で支え合うお互い様の関係

単位：人

| | 幸福である | どちらかといえ ば幸福である | どちらかといえ ば幸福でない | 幸福でない | 合計 |
|------|-------|-------------------|-------------------|-------|-----|
| 満足 | 18 | 20 | 0 | 1 | 39 |
| やや満足 | 49 | 123 | 13 | 3 | 188 |
| やや不満 | 18 | 81 | 14 | 5 | 118 |
| 不満 | 8 | 16 | 8 | 6 | 38 |
| 合計 | 93 | 240 | 35 | 15 | 383 |

④困ったとき頼りになる友人や仲間との関係

単位：人

| | 幸福である | どちらかといえ ば幸福である | どちらかといえ ば幸福でない | 幸福でない | 合計 |
|------|-------|-------------------|-------------------|-------|-----|
| 満足 | 28 | 30 | 0 | 1 | 59 |
| やや満足 | 44 | 139 | 13 | 3 | 199 |
| やや不満 | 16 | 60 | 14 | 6 | 96 |
| 不満 | 5 | 9 | 7 | 5 | 26 |
| 合計 | 93 | 238 | 34 | 15 | 380 |

⑤自分が持っている知識や技量などが発揮できる環境

単位：人

| | 幸福である | どちらかといえ ば幸福である | どちらかといえ ば幸福でない | 幸福でない | 合計 |
|------|-------|-------------------|-------------------|-------|-----|
| 満足 | 11 | 8 | 0 | 0 | 19 |
| やや満足 | 42 | 94 | 9 | 2 | 147 |
| やや不満 | 27 | 102 | 18 | 4 | 151 |
| 不満 | 8 | 26 | 7 | 9 | 50 |
| 合計 | 88 | 230 | 34 | 15 | 367 |

⑥外部の人材や資源の受け入れ、交流

単位：人

| | 幸福である | どちらかといえ ば幸福である | どちらかといえ ば幸福でない | 幸福でない | 合計 |
|------|-------|-------------------|-------------------|-------|-----|
| 満足 | 8 | 9 | 0 | 0 | 17 |
| やや満足 | 30 | 68 | 11 | 2 | 111 |
| やや不満 | 33 | 115 | 12 | 7 | 167 |
| 不満 | 12 | 35 | 11 | 7 | 65 |
| 合計 | 83 | 227 | 34 | 16 | 360 |

Ⅶ 行政と住民とのかかわり方

問 8 会津美里町の行政運営について

①各種施策・事業への町民ニーズの反映

単位：人

| | 幸福である | どちらかといえ ば幸福である | どちらかといえ ば幸福でない | 幸福でない | 合計 |
|------|-------|-------------------|-------------------|-------|-----|
| 満足 | 8 | 8 | 0 | 0 | 16 |
| やや満足 | 45 | 98 | 10 | 2 | 155 |
| やや不満 | 29 | 101 | 16 | 8 | 154 |
| 不満 | 8 | 25 | 7 | 5 | 45 |
| 合計 | 90 | 232 | 33 | 15 | 370 |

②行政の透明性と必要な情報の入手しやすさ

単位：人

| | 幸福である | どちらかといえ ば幸福である | どちらかといえ ば幸福でない | 幸福でない | 合計 |
|------|-------|-------------------|-------------------|-------|-----|
| 満足 | 4 | 8 | 0 | 1 | 13 |
| やや満足 | 45 | 91 | 13 | 2 | 151 |
| やや不満 | 28 | 98 | 12 | 8 | 146 |
| 不満 | 13 | 36 | 8 | 5 | 62 |
| 合計 | 90 | 233 | 33 | 16 | 372 |

③住民と行政との意思疎通

単位：人

| | 幸福である | どちらかといえ ば幸福である | どちらかといえ ば幸福でない | 幸福でない | 合計 |
|------|-------|-------------------|-------------------|-------|-----|
| 満足 | 8 | 5 | 0 | 0 | 13 |
| やや満足 | 35 | 89 | 8 | 2 | 134 |
| やや不満 | 28 | 106 | 17 | 4 | 155 |
| 不満 | 18 | 33 | 8 | 9 | 68 |
| 合計 | 89 | 233 | 33 | 15 | 370 |

④住民参加や協働のまちづくりの推進

単位：人

| | 幸福である | どちらかといえ ば幸福である | どちらかといえ ば幸福でない | 幸福でない | 合計 |
|------|-------|-------------------|-------------------|-------|-----|
| 満足 | 11 | 9 | 1 | 0 | 21 |
| やや満足 | 35 | 91 | 10 | 2 | 138 |
| やや不満 | 34 | 107 | 14 | 6 | 161 |
| 不満 | 9 | 28 | 10 | 8 | 55 |
| 合計 | 89 | 235 | 35 | 16 | 375 |

Ⅷ あなた自身の行動

問9 あなた自身の行動について

①身の回りの環境問題を意識した生活行動

単位：人

| | 幸福である | どちらかといえば幸福である | どちらかといえば幸福でない | 幸福でない | 合計 |
|-------|-------|---------------|---------------|-------|-----|
| 積極的 | 13 | 22 | 2 | 0 | 37 |
| やや積極的 | 49 | 109 | 16 | 6 | 180 |
| やや消極的 | 25 | 93 | 16 | 5 | 139 |
| 消極的 | 3 | 13 | 2 | 4 | 22 |
| 合計 | 90 | 237 | 36 | 15 | 378 |

②身の回りの環境保全のための活動

単位：人

| | 幸福である | どちらかといえば幸福である | どちらかといえば幸福でない | 幸福でない | 合計 |
|-------|-------|---------------|---------------|-------|-----|
| 積極的 | 10 | 13 | 3 | 0 | 26 |
| やや積極的 | 47 | 97 | 12 | 7 | 163 |
| やや消極的 | 29 | 107 | 18 | 4 | 158 |
| 消極的 | 4 | 19 | 1 | 4 | 28 |
| 合計 | 90 | 236 | 34 | 15 | 375 |

③規則正しい食事や運動など、自身の健康づくり

単位：人

| | 幸福である | どちらかといえば幸福である | どちらかといえば幸福でない | 幸福でない | 合計 |
|-------|-------|---------------|---------------|-------|-----|
| 積極的 | 30 | 41 | 4 | 3 | 78 |
| やや積極的 | 46 | 122 | 15 | 6 | 189 |
| やや消極的 | 14 | 63 | 14 | 3 | 94 |
| 消極的 | 3 | 11 | 2 | 4 | 20 |
| 合計 | 93 | 237 | 35 | 16 | 381 |

④防犯・防災活動

単位：人

| | 幸福である | どちらかといえば幸福である | どちらかといえば幸福でない | 幸福でない | 合計 |
|-------|-------|---------------|---------------|-------|-----|
| 積極的 | 15 | 24 | 2 | 0 | 41 |
| やや積極的 | 41 | 98 | 12 | 4 | 155 |
| やや消極的 | 28 | 91 | 16 | 6 | 141 |
| 消極的 | 7 | 20 | 3 | 5 | 35 |
| 合計 | 91 | 233 | 33 | 15 | 372 |

⑤学習活動

単位：人

| | 幸福である | どちらかといえば幸福である | どちらかといえば幸福でない | 幸福でない | 合計 |
|-------|-------|---------------|---------------|-------|-----|
| 積極的 | 10 | 15 | 0 | 0 | 25 |
| やや積極的 | 31 | 62 | 12 | 2 | 107 |
| やや消極的 | 37 | 123 | 17 | 7 | 184 |
| 消極的 | 11 | 34 | 5 | 6 | 56 |
| 合計 | 89 | 234 | 34 | 15 | 372 |

⑥日常の趣味やスポーツ、文化活動への取り組み

単位：人

| | 幸福である | どちらかといえば幸福である | どちらかといえば幸福でない | 幸福でない | 合計 |
|-------|-------|---------------|---------------|-------|-----|
| 積極的 | 18 | 27 | 3 | 3 | 51 |
| やや積極的 | 33 | 71 | 8 | 3 | 115 |
| やや消極的 | 26 | 97 | 15 | 4 | 142 |
| 消極的 | 13 | 41 | 8 | 5 | 67 |
| 合計 | 90 | 236 | 34 | 15 | 375 |

⑦地域のまつりや伝統行事への参画

単位：人

| | 幸福である | どちらかといえ ば幸福である | どちらかといえ ば幸福でない | 幸福でない | 合計 |
|-------|-------|-------------------|-------------------|-------|-----|
| 積極的 | 15 | 15 | 3 | 0 | 33 |
| やや積極的 | 28 | 82 | 7 | 1 | 118 |
| やや消極的 | 31 | 98 | 15 | 4 | 148 |
| 消極的 | 17 | 40 | 9 | 11 | 77 |
| 合計 | 91 | 235 | 34 | 16 | 376 |

問10 あなたの食生活について

①安全な食材の購入とそれを使った食事

単位：人

| | 幸福である | どちらかといえ ば幸福である | どちらかといえ ば幸福でない | 幸福でない | 合計 |
|-------|-------|-------------------|-------------------|-------|-----|
| 積極的 | 40 | 71 | 6 | 5 | 122 |
| やや積極的 | 47 | 138 | 22 | 8 | 215 |
| やや消極的 | 7 | 27 | 6 | 2 | 42 |
| 消極的 | 2 | 4 | 1 | 1 | 8 |
| 合計 | 96 | 240 | 35 | 16 | 387 |

②季節の旬の食材の購入とそれを使った食事

単位：人

| | 幸福である | どちらかといえ ば幸福である | どちらかといえ ば幸福でない | 幸福でない | 合計 |
|-------|-------|-------------------|-------------------|-------|-----|
| 積極的 | 39 | 72 | 8 | 2 | 121 |
| やや積極的 | 53 | 140 | 19 | 7 | 219 |
| やや消極的 | 5 | 26 | 9 | 4 | 44 |
| 消極的 | 0 | 4 | 0 | 2 | 6 |
| 合計 | 97 | 242 | 36 | 15 | 390 |

③地域の伝統的な食材の購入とそれを使った食事

単位：人

| | 幸福である | どちらかといえ ば幸福である | どちらかといえ ば幸福でない | 幸福でない | 合計 |
|-------|-------|-------------------|-------------------|-------|-----|
| 積極的 | 26 | 39 | 3 | 2 | 70 |
| やや積極的 | 46 | 107 | 17 | 5 | 175 |
| やや消極的 | 21 | 84 | 14 | 5 | 124 |
| 消極的 | 3 | 8 | 1 | 4 | 16 |
| 合計 | 96 | 238 | 35 | 16 | 385 |

Ⅹ あなた自身の意識

問 1 1 あなたの日常的な生活意識について

①集落の一員としての連帯感

単位：人

| | 幸福である | どちらかといえ ば幸福である | どちらかといえ ば幸福でない | 幸福でない | 合計 |
|---------|-------|-------------------|-------------------|-------|-----|
| 感じる | 34 | 59 | 4 | 3 | 100 |
| やや感じる | 35 | 99 | 11 | 2 | 147 |
| あまり感じない | 21 | 72 | 19 | 5 | 117 |
| 感じない | 5 | 13 | 3 | 6 | 27 |
| 合計 | 95 | 243 | 37 | 16 | 391 |

②日々の生活の中での孤独感

単位：人

| | 幸福である | どちらかといえ ば幸福である | どちらかといえ ば幸福でない | 幸福でない | 合計 |
|---------|-------|-------------------|-------------------|-------|-----|
| 感じる | 5 | 6 | 5 | 5 | 21 |
| やや感じる | 16 | 66 | 11 | 6 | 99 |
| あまり感じない | 35 | 110 | 18 | 2 | 165 |
| 感じない | 40 | 57 | 2 | 3 | 102 |
| 合計 | 96 | 239 | 36 | 16 | 387 |

③日々の生活の中での不安や悩み

単位：人

| | 幸福である | どちらかといえ ば幸福である | どちらかといえ ば幸福でない | 幸福でない | 合計 |
|---------|-------|-------------------|-------------------|-------|-----|
| 感じる | 9 | 27 | 9 | 11 | 56 |
| やや感じる | 22 | 90 | 15 | 2 | 129 |
| あまり感じない | 43 | 99 | 10 | 0 | 152 |
| 感じない | 22 | 22 | 2 | 2 | 48 |
| 合計 | 96 | 238 | 36 | 15 | 385 |

Ⅹ あなた自身の満足度

問 1 2 あなたの健康状態、食生活、くらし方についての満足度

①自分の健康状態

単位：人

| | 幸福である | どちらかといえ ば幸福である | どちらかといえ ば幸福でない | 幸福でない | 合計 |
|------|-------|-------------------|-------------------|-------|-----|
| 満足 | 26 | 28 | 1 | 1 | 56 |
| やや満足 | 57 | 137 | 15 | 4 | 213 |
| やや不満 | 13 | 71 | 14 | 4 | 102 |
| 不満 | 0 | 9 | 5 | 7 | 21 |
| 合計 | 96 | 245 | 35 | 16 | 392 |

②日常の食生活の内容

単位：人

| | 幸福である | どちらかといえ ば幸福である | どちらかといえ ば幸福でない | 幸福でない | 合計 |
|------|-------|-------------------|-------------------|-------|-----|
| 満足 | 42 | 55 | 1 | 3 | 101 |
| やや満足 | 50 | 148 | 22 | 6 | 226 |
| やや不満 | 3 | 38 | 10 | 5 | 56 |
| 不満 | 0 | 2 | 1 | 3 | 6 |
| 合計 | 95 | 243 | 34 | 17 | 389 |

③仕事と生活の調和がとれた働き方

単位：人

| | 幸福である | どちらかといえ ば幸福である | どちらかといえ ば幸福でない | 幸福でない | 合計 |
|------|-------|-------------------|-------------------|-------|-----|
| 満足 | 23 | 19 | 0 | 0 | 42 |
| やや満足 | 50 | 127 | 9 | 2 | 188 |
| やや不満 | 14 | 74 | 19 | 4 | 111 |
| 不満 | 1 | 12 | 7 | 10 | 30 |
| 合計 | 88 | 232 | 35 | 16 | 371 |

④仕事や生活の充実度

単位：人

| | 幸福である | どちらかといえ ば幸福である | どちらかといえ ば幸福でない | 幸福でない | 合計 |
|------|-------|-------------------|-------------------|-------|-----|
| 満足 | 32 | 23 | 0 | 0 | 55 |
| やや満足 | 54 | 135 | 8 | 1 | 198 |
| やや不満 | 5 | 65 | 22 | 3 | 95 |
| 不満 | 0 | 10 | 4 | 11 | 25 |
| 合計 | 91 | 233 | 34 | 15 | 373 |

⑤あなたの世帯の収入

単位：人

| | 幸福である | どちらかといえ ば幸福である | どちらかといえ ば幸福でない | 幸福でない | 合計 |
|------|-------|-------------------|-------------------|-------|-----|
| 満足 | 22 | 14 | 0 | 0 | 36 |
| やや満足 | 39 | 84 | 3 | 1 | 127 |
| やや不満 | 21 | 90 | 20 | 3 | 134 |
| 不満 | 11 | 51 | 12 | 11 | 85 |
| 合計 | 93 | 239 | 35 | 15 | 382 |

X I あなたの幸福感

問 1 4 幸福感を判断する際に重視する基準〔MA〕

単位：人

| | 幸福である | どちらかといえ ば幸福である | どちらかといえ ば幸福でない | 幸福でない | 合計 |
|---------------|-------|-------------------|-------------------|-------|-----|
| 自分の理想との 比較 | 59 | 122 | 18 | 4 | 203 |
| 過去の自分との 比較 | 42 | 82 | 3 | 3 | 130 |
| 他人や世間との 比較 | 26 | 88 | 7 | 5 | 126 |
| 将来への 期待や不安 | 46 | 153 | 15 | 15 | 229 |
| 合計 | 173 | 445 | 43 | 27 | 688 |

問 1 5 幸福感を判断する際に重視する事〔MA〕

単位：人

| | 幸福である | どちらかといえ ば幸福である | どちらかといえ ば幸福でない | 幸福でない | 合計 |
|--------------------|-------|-------------------|-------------------|-------|------|
| 家計の状況 | 52 | 151 | 28 | 14 | 245 |
| 就業状況 | 29 | 93 | 18 | 8 | 148 |
| 健康状態 | 86 | 204 | 26 | 9 | 325 |
| 自由な時間 | 41 | 106 | 12 | 3 | 162 |
| 充実した余暇 | 32 | 77 | 7 | 3 | 119 |
| 仕事の充実度 | 36 | 67 | 14 | 4 | 121 |
| 精神的なゆとり | 57 | 125 | 18 | 11 | 211 |
| 趣味や社会貢献 などの生きがい | 28 | 66 | 8 | 2 | 104 |
| 家族との関係・ つながり | 83 | 184 | 20 | 7 | 294 |
| 友人との関係・ つながり | 54 | 132 | 16 | 10 | 212 |
| 職場の人間関係 | 23 | 50 | 5 | 5 | 83 |
| 地域コミュニ ティとの関係 | 22 | 39 | 6 | 1 | 68 |
| 合計 | 543 | 1294 | 178 | 77 | 2092 |

XⅡ 町への思い

問16 会津美里町という地域に愛着や親しみを感じるか

単位：人

| | 幸福である | どちらかといえ ば幸福である | どちらかといえ ば幸福でない | 幸福でない | 合計 |
|---------|-------|-------------------|-------------------|-------|-----|
| 感じる | 43 | 58 | 5 | 1 | 107 |
| まあまあ感じる | 41 | 144 | 15 | 5 | 205 |
| あまり感じない | 11 | 42 | 13 | 4 | 70 |
| 感じない | 2 | 5 | 3 | 7 | 17 |
| 合計 | 97 | 249 | 36 | 17 | 399 |

問17 会津美里町の特産品についてどれぐらい挙げられるか

単位：人

| | 幸福である | どちらかといえ ば幸福である | どちらかといえ ば幸福でない | 幸福でない | 合計 |
|-----------------|-------|-------------------|-------------------|-------|-----|
| 10個以上は 知っている | 7 | 8 | 1 | 1 | 17 |
| 5～9個は 知っている | 28 | 77 | 9 | 2 | 116 |
| 1～4個は 知っている | 60 | 162 | 25 | 12 | 259 |
| まったく 知らない | 3 | 3 | 2 | 2 | 10 |
| 合計 | 98 | 250 | 37 | 17 | 402 |

問18 会津美里町の歴史・文化資源についてどれぐらい挙げられるか

単位：人

| | 幸福である | どちらかといえ ば幸福である | どちらかといえ ば幸福でない | 幸福でない | 合計 |
|-----------------|-------|-------------------|-------------------|-------|-----|
| 10個以上は 知っている | 13 | 20 | 2 | 2 | 37 |
| 5～9個は 知っている | 33 | 87 | 9 | 5 | 134 |
| 1～4個は 知っている | 50 | 134 | 22 | 9 | 215 |
| まったく 知らない | 2 | 7 | 4 | 1 | 14 |
| 合計 | 98 | 248 | 37 | 17 | 400 |

問 19 会津美里町について誇りに思うこと〔MA〕

単位：人

| | 幸福である | どちらかといえ ば幸福である | どちらかといえ ば幸福でない | 幸福でない | 合計 |
|--------------------|-------|-------------------|-------------------|-------|-----|
| 山・川などの 豊かな自然 | 52 | 142 | 21 | 7 | 222 |
| 安心して暮ら せる住環境 | 36 | 87 | 9 | 5 | 137 |
| 子育てしや すい環境 | 20 | 29 | 3 | 0 | 52 |
| つながりの深い コミュニティ | 7 | 12 | 0 | 0 | 19 |
| 米などの魅力 ある農産物 | 36 | 105 | 11 | 5 | 157 |
| 特色ある 地場産業 | 6 | 19 | 3 | 1 | 29 |
| 優れた 観光資源 | 8 | 15 | 3 | 0 | 26 |
| 町内外の人が 楽しめる | 5 | 12 | 2 | 0 | 19 |
| 地域の歴史や 伝統文化 | 27 | 74 | 11 | 5 | 117 |
| 地域に根づいた まつりやイベン | 18 | 44 | 6 | 4 | 72 |
| その他 | 1 | 3 | 0 | 0 | 4 |
| 誇れるものは ない | 0 | 13 | 2 | 2 | 17 |
| 合計 | 216 | 555 | 71 | 29 | 871 |

問 20 これからの会津美里町に住み続けたいか

単位：人

| | 幸福である | どちらかといえ ば幸福である | どちらかといえ ば幸福でない | 幸福でない | 合計 |
|--------------------|-------|-------------------|-------------------|-------|-----|
| そう思う | 59 | 110 | 12 | 4 | 185 |
| どちらかといえ ばそう思う | 29 | 114 | 17 | 1 | 161 |
| どちらかといえ ばそう思わない | 8 | 18 | 8 | 4 | 38 |
| 思わない | 2 | 6 | 0 | 8 | 16 |
| 合計 | 98 | 248 | 37 | 17 | 400 |

(3) 幸福感との三重クロス集計 (参考値)

問1：属性

① (性別) × (年齢) × (幸福感)

1) 男性・10歳階級別

単位：人

| | | 幸福である | どちらかといえ ば幸福である | どちらかといえ ば幸福でない | 幸福でない | 合計 |
|----|-------|-------|-------------------|-------------------|-------|-----|
| 男性 | 10歳代 | 0 | 3 | 1 | 0 | 4 |
| | 20歳代 | 3 | 3 | 2 | 4 | 12 |
| | 30歳代 | 4 | 8 | 0 | 2 | 14 |
| | 40歳代 | 9 | 15 | 3 | 2 | 29 |
| | 50歳代 | 4 | 22 | 2 | 1 | 29 |
| | 60歳代 | 4 | 25 | 5 | 2 | 36 |
| | 70歳以上 | 8 | 41 | 4 | 1 | 54 |
| | 合計 | 32 | 117 | 17 | 12 | 178 |

2) 男性・65歳区分

単位：人

| | | 幸福である | どちらかといえ ば幸福である | どちらかといえ ば幸福でない | 幸福でない | 合計 |
|----|-------|-------|-------------------|-------------------|-------|-----|
| 男性 | 65歳未満 | 24 | 64 | 11 | 10 | 109 |
| | 65歳以上 | 8 | 53 | 6 | 2 | 69 |
| | 合計 | 32 | 117 | 17 | 12 | 178 |

3) 女性・10歳階級別

単位：人

| | | 幸福である | どちらかといえ ば幸福である | どちらかといえ ば幸福でない | 幸福でない | 合計 |
|----|-------|-------|-------------------|-------------------|-------|-----|
| 女性 | 10歳代 | 1 | 1 | 0 | 0 | 2 |
| | 20歳代 | 3 | 11 | 1 | 1 | 16 |
| | 30歳代 | 6 | 17 | 1 | 1 | 25 |
| | 40歳代 | 9 | 15 | 7 | 2 | 33 |
| | 50歳代 | 15 | 28 | 4 | 0 | 47 |
| | 60歳代 | 16 | 35 | 0 | 0 | 51 |
| | 70歳以上 | 13 | 25 | 7 | 0 | 45 |
| | 合計 | 63 | 132 | 20 | 4 | 219 |

4) 女性・65歳区分

単位：人

| | | 幸福である | どちらかといえ ば幸福である | どちらかといえ ば幸福でない | 幸福でない | 合計 |
|----|-------|-------|-------------------|-------------------|-------|-----|
| 女性 | 65歳未満 | 47 | 95 | 15 | 4 | 161 |
| | 65歳以上 | 16 | 37 | 5 | 0 | 58 |
| | 合計 | 63 | 132 | 20 | 4 | 219 |

② (性別) × (家族構成) × (幸福感)

1) 男性

単位：人

| | | 幸福である | どちらかといえ ば幸福である | どちらかといえ ば幸福でない | 幸福でない | 合計 |
|----|-------|-------|-------------------|-------------------|-------|-----|
| 男性 | 1人暮らし | 2 | 3 | 1 | 1 | 7 |
| | 夫婦のみ | 4 | 34 | 2 | 1 | 41 |
| | 2世代世帯 | 17 | 50 | 8 | 8 | 83 |
| | 3世代世帯 | 8 | 20 | 0 | 2 | 30 |
| | その他 | 1 | 9 | 5 | 0 | 15 |
| | 合計 | 32 | 116 | 16 | 12 | 176 |

2) 女性

単位：人

| | | 幸福である | どちらかといえ ば幸福である | どちらかといえ ば幸福でない | 幸福でない | 合計 |
|----|-------|-------|-------------------|-------------------|-------|-----|
| 女性 | 1人暮らし | 2 | 10 | 1 | 0 | 13 |
| | 夫婦のみ | 19 | 15 | 1 | 1 | 36 |
| | 2世代世帯 | 18 | 57 | 9 | 3 | 87 |
| | 3世代世帯 | 20 | 28 | 6 | 0 | 54 |
| | その他 | 6 | 21 | 2 | 0 | 29 |
| | 合計 | 65 | 131 | 19 | 4 | 219 |

③ (性別) × (居住地域) × (幸福感)

1) 男性

単位：人

| | | 幸福である | どちらかといえば幸福である | どちらかといえば幸福でない | 幸福でない | 合計 |
|----|------|-------|---------------|---------------|-------|-----|
| 男性 | 高田地域 | 14 | 66 | 11 | 8 | 99 |
| | 本郷地域 | 8 | 27 | 11 | 3 | 49 |
| | 新鶴地域 | 9 | 23 | 0 | 1 | 33 |
| | 合計 | 31 | 116 | 22 | 12 | 181 |

2) 女性

単位：人

| | | 幸福である | どちらかといえば幸福である | どちらかといえば幸福でない | 幸福でない | 合計 |
|----|------|-------|---------------|---------------|-------|-----|
| 女性 | 高田地域 | 35 | 68 | 13 | 3 | 119 |
| | 本郷地域 | 11 | 40 | 5 | 1 | 57 |
| | 新鶴地域 | 19 | 23 | 2 | 0 | 44 |
| | 合計 | 65 | 131 | 20 | 4 | 220 |

④ (性別) × (職業) × (幸福感)

1) 男性

単位：人

| | | 幸福である | どちらかといえば幸福である | どちらかといえば幸福でない | 幸福でない | 合計 |
|----|----------------|-------|---------------|---------------|-------|-----|
| 男性 | 農林業 | 4 | 24 | 3 | 2 | 33 |
| | 自営業 | 4 | 16 | 2 | 0 | 22 |
| | 会社員・団体職員 | 12 | 35 | 3 | 3 | 53 |
| | 公務員・教員 | 4 | 7 | 0 | 0 | 11 |
| | 自由業 | 0 | 1 | 0 | 0 | 1 |
| | 専門職 | 0 | 0 | 0 | 0 | 0 |
| | パート・アルバイト・派遣職員 | 1 | 4 | 3 | 2 | 10 |
| | 主婦・主夫 | 1 | 1 | 0 | 1 | 3 |
| | 無職 | 4 | 21 | 5 | 3 | 33 |
| | 学生 | 1 | 3 | 1 | 0 | 5 |
| | その他 | 1 | 2 | 0 | 1 | 4 |
| | 合計 | 32 | 114 | 17 | 12 | 175 |

2) 女性

単位：人

| | | 幸福である | どちらかといえば幸福である | どちらかといえば幸福でない | 幸福でない | 合計 |
|----|----------------|-------|---------------|---------------|-------|-----|
| 女性 | 農林業 | 7 | 16 | 2 | 0 | 25 |
| | 自営業 | 7 | 5 | 2 | 0 | 14 |
| | 会社員・団体職員 | 10 | 20 | 3 | 0 | 33 |
| | 公務員・教員 | 2 | 7 | 0 | 0 | 9 |
| | 自由業 | 0 | 0 | 0 | 0 | 0 |
| | 専門職 | 5 | 10 | 1 | 1 | 17 |
| | パート・アルバイト・派遣職員 | 9 | 16 | 3 | 2 | 30 |
| | 主婦・主夫 | 14 | 25 | 3 | 1 | 43 |
| | 無職 | 9 | 23 | 5 | 0 | 37 |
| | 学生 | 1 | 1 | 0 | 0 | 2 |
| | その他 | 0 | 4 | 0 | 0 | 4 |
| | 合計 | 64 | 127 | 19 | 4 | 214 |

⑤ (性別) × (世帯総年収) × (幸福感)

1) 男性

単位：人

| | | 幸福である | どちらかといえ ば幸福である | どちらかといえ ば幸福でない | 幸福でない | 合計 |
|----|-------------|-------|-------------------|-------------------|-------|-----|
| 男性 | 0円～199万円 | 3 | 18 | 8 | 4 | 33 |
| | 200万円～399万円 | 8 | 37 | 3 | 6 | 54 |
| | 400万円～599万円 | 5 | 28 | 3 | 0 | 36 |
| | 600万円～799万円 | 7 | 18 | 1 | 0 | 26 |
| | 800万円～999万円 | 4 | 6 | 0 | 1 | 11 |
| | 1,000万円以上 | 5 | 7 | 0 | 0 | 12 |
| | 合計 | 32 | 114 | 15 | 11 | 172 |

2) 女性

単位：人

| | | 幸福である | どちらかといえ ば幸福である | どちらかといえ ば幸福でない | 幸福でない | 合計 |
|----|-------------|-------|-------------------|-------------------|-------|-----|
| 女性 | 0円～199万円 | 8 | 31 | 6 | 3 | 48 |
| | 200万円～399万円 | 22 | 31 | 9 | 1 | 63 |
| | 400万円～599万円 | 6 | 23 | 5 | 0 | 34 |
| | 600万円～799万円 | 8 | 16 | 0 | 0 | 24 |
| | 800万円～999万円 | 5 | 11 | 0 | 0 | 16 |
| | 1,000万円以上 | 11 | 11 | 0 | 0 | 22 |
| | 合計 | 60 | 123 | 20 | 4 | 207 |

⑥ (居住地域) × (年齢) × (幸福感)

1) 高田地域・10歳階級別

単位：人

| | | 幸福である | どちらかといえ ば幸福である | どちらかといえ ば幸福でない | 幸福でない | 合計 |
|----------|-------|-------|-------------------|-------------------|-------|-----|
| 高田 地域 | 10歳代 | 1 | 2 | 1 | 0 | 4 |
| | 20歳代 | 2 | 5 | 2 | 3 | 12 |
| | 30歳代 | 6 | 19 | 0 | 2 | 27 |
| | 40歳代 | 10 | 9 | 6 | 3 | 28 |
| | 50歳代 | 8 | 28 | 4 | 1 | 41 |
| | 60歳代 | 8 | 31 | 4 | 2 | 45 |
| | 70歳以上 | 13 | 41 | 7 | 1 | 62 |
| | 合計 | 48 | 135 | 24 | 12 | 219 |

2) 高田地域・65歳区分

単位：人

| | | 幸福である | どちらかといえ ば幸福である | どちらかといえ ば幸福でない | 幸福でない | 合計 |
|----------|-------|-------|-------------------|-------------------|-------|-----|
| 高田 地域 | 65歳未満 | 34 | 77 | 16 | 10 | 137 |
| | 65歳以上 | 14 | 58 | 8 | 2 | 82 |
| | 合計 | 48 | 135 | 24 | 12 | 219 |

3) 本郷地域・10歳階級別

単位：人

| | | 幸福である | どちらかといえ ば幸福である | どちらかといえ ば幸福でない | 幸福でない | 合計 |
|----------|-------|-------|-------------------|-------------------|-------|----|
| 本郷 地域 | 10歳代 | 0 | 2 | 0 | 0 | 2 |
| | 20歳代 | 0 | 5 | 1 | 2 | 8 |
| | 30歳代 | 0 | 2 | 1 | 1 | 4 |
| | 40歳代 | 3 | 16 | 3 | 0 | 22 |
| | 50歳代 | 5 | 11 | 1 | 0 | 17 |
| | 60歳代 | 6 | 18 | 1 | 1 | 26 |
| | 70歳以上 | 5 | 14 | 4 | 0 | 23 |
| 合計 | 19 | 68 | 11 | 4 | 102 | |

4) 本郷地域・65歳区分

単位：人

| | | 幸福である | どちらかといえ ば幸福である | どちらかといえ ば幸福でない | 幸福でない | 合計 |
|----------|-------|-------|-------------------|-------------------|-------|-----|
| 本郷 地域 | 65歳未満 | 13 | 50 | 8 | 4 | 75 |
| | 65歳以上 | 6 | 18 | 3 | 0 | 27 |
| | 合計 | 19 | 68 | 11 | 4 | 102 |

5) 新鶴地域・10歳階級別

単位：人

| | | 幸福である | どちらかといえ ば幸福である | どちらかといえ ば幸福でない | 幸福でない | 合計 |
|----------|-------|-------|-------------------|-------------------|-------|----|
| 新鶴 地域 | 10歳代 | 0 | 0 | 0 | 0 | 0 |
| | 20歳代 | 3 | 4 | 0 | 0 | 7 |
| | 30歳代 | 4 | 4 | 0 | 0 | 8 |
| | 40歳代 | 5 | 5 | 1 | 1 | 12 |
| | 50歳代 | 6 | 10 | 1 | 0 | 17 |
| | 60歳代 | 6 | 11 | 0 | 0 | 17 |
| | 70歳以上 | 4 | 12 | 0 | 0 | 16 |
| | 合計 | 28 | 46 | 2 | 1 | 77 |

6) 新鶴地域・65歳区分

単位：人

| | | 幸福である | どちらかといえ ば幸福である | どちらかといえ ば幸福でない | 幸福でない | 合計 |
|----------|-------|-------|-------------------|-------------------|-------|----|
| 新鶴 地域 | 65歳未満 | 23 | 31 | 2 | 1 | 57 |
| | 65歳以上 | 5 | 15 | 0 | 0 | 20 |
| | 合計 | 28 | 46 | 2 | 1 | 77 |

⑦ (居住地域) × (世帯総年収) × (幸福感)

1) 高田地域

単位：人

| | | 幸福である | どちらかといえ ば幸福である | どちらかといえ ば幸福でない | 幸福でない | 合計 |
|----------|-------------|-------|-------------------|-------------------|-------|-----|
| 高田 地域 | 0円～199万円 | 7 | 26 | 9 | 4 | 46 |
| | 200万円～399万円 | 13 | 44 | 8 | 6 | 71 |
| | 400万円～599万円 | 5 | 27 | 5 | 0 | 37 |
| | 600万円～799万円 | 8 | 17 | 1 | 0 | 26 |
| | 800万円～999万円 | 6 | 9 | 0 | 1 | 16 |
| | 1,000万円以上 | 8 | 7 | 0 | 0 | 15 |
| | 合計 | 47 | 130 | 23 | 11 | 211 |

2) 本郷地域

単位：人

| | | 幸福である | どちらかといえ ば幸福である | どちらかといえ ば幸福でない | 幸福でない | 合計 |
|----------|-------------|-------|-------------------|-------------------|-------|----|
| 本郷 地域 | 0円～199万円 | 3 | 11 | 5 | 2 | 21 |
| | 200万円～399万円 | 9 | 14 | 3 | 1 | 27 |
| | 400万円～599万円 | 2 | 17 | 2 | 0 | 21 |
| | 600万円～799万円 | 2 | 11 | 0 | 0 | 13 |
| | 800万円～999万円 | 1 | 5 | 0 | 0 | 6 |
| | 1,000万円以上 | 1 | 6 | 0 | 0 | 7 |
| | 合計 | 18 | 64 | 10 | 3 | 95 |

3) 新鶴地域

単位：人

| | | 幸福である | どちらかといえ ば幸福である | どちらかといえ ば幸福でない | 幸福でない | 合計 |
|----------|-------------|-------|-------------------|-------------------|-------|----|
| 新鶴 地域 | 0円～199万円 | 1 | 12 | 0 | 1 | 14 |
| | 200万円～399万円 | 8 | 12 | 1 | 0 | 21 |
| | 400万円～599万円 | 4 | 7 | 1 | 0 | 12 |
| | 600万円～799万円 | 5 | 6 | 0 | 0 | 11 |
| | 800万円～999万円 | 2 | 3 | 0 | 0 | 5 |
| | 1,000万円以上 | 6 | 4 | 0 | 0 | 10 |
| | 合計 | 26 | 44 | 2 | 1 | 73 |

⑧ (性別) × (町への愛着や親しみ) × (幸福感)

1) 男性

単位：人

| | | 幸福である | どちらかといえ ば幸福である | どちらかといえ ば幸福でない | 幸福でない | 合計 |
|----|---------|-------|-------------------|-------------------|-------|-----|
| 男性 | 感じる | 17 | 34 | 3 | 1 | 55 |
| | まあまあ感じる | 11 | 62 | 6 | 3 | 82 |
| | あまり感じない | 3 | 17 | 7 | 2 | 29 |
| | 感じない | 1 | 3 | 1 | 6 | 11 |
| | 合計 | 32 | 116 | 17 | 12 | 177 |

2) 女性

単位：人

| | | 幸福である | どちらかといえ ば幸福である | どちらかといえ ば幸福でない | 幸福でない | 合計 |
|----|---------|-------|-------------------|-------------------|-------|-----|
| 女性 | 感じる | 25 | 23 | 2 | 0 | 50 |
| | まあまあ感じる | 30 | 82 | 9 | 2 | 123 |
| | あまり感じない | 8 | 24 | 6 | 2 | 40 |
| | 感じない | 1 | 2 | 2 | 0 | 5 |
| | 合計 | 64 | 131 | 19 | 4 | 218 |

⑨ (居住地域) × (町への愛着や親しみ) × (幸福感)

1) 高田地域

単位：人

| | | 幸福である | どちらかといえ ば幸福である | どちらかといえ ば幸福でない | 幸福でない | 合計 |
|------|---------|-------|-------------------|-------------------|-------|-----|
| 高田地域 | 感じる | 25 | 35 | 3 | 1 | 64 |
| | まあまあ感じる | 19 | 81 | 10 | 4 | 114 |
| | あまり感じない | 5 | 15 | 9 | 3 | 32 |
| | 感じない | 0 | 4 | 2 | 4 | 10 |
| | 合計 | 49 | 135 | 24 | 12 | 220 |

2) 本郷地域

単位：人

| | | 幸福である | どちらかといえ ば幸福である | どちらかといえ ば幸福でない | 幸福でない | 合計 |
|------|---------|-------|-------------------|-------------------|-------|----|
| 本郷地域 | 感じる | 7 | 12 | 2 | 0 | 21 |
| | まあまあ感じる | 9 | 35 | 4 | 0 | 48 |
| | あまり感じない | 2 | 19 | 4 | 0 | 25 |
| | 感じない | 1 | 0 | 1 | 1 | 3 |
| | 合計 | 19 | 66 | 11 | 1 | 97 |

3) 新鶴地域

単位：人

| | | 幸福である | どちらかといえ ば幸福である | どちらかといえ ば幸福でない | 幸福でない | 合計 |
|------|---------|-------|-------------------|-------------------|-------|----|
| 新鶴地域 | 感じる | 11 | 10 | 0 | 0 | 21 |
| | まあまあ感じる | 13 | 27 | 1 | 0 | 41 |
| | あまり感じない | 3 | 8 | 0 | 0 | 11 |
| | 感じない | 1 | 1 | 0 | 1 | 3 |
| | 合計 | 28 | 46 | 1 | 1 | 76 |

⑩ (性別) × (町への定住志向) × (幸福感)

1) 男性

単位：人

| | | 幸福である | どちらかといえば幸福である | どちらかといえば幸福でない | 幸福でない | 合計 |
|----|--------------------|-------|---------------|---------------|-------|-----|
| 男性 | そう思う | 18 | 59 | 4 | 4 | 85 |
| | どちらかといえば そう思う | 12 | 48 | 10 | 0 | 70 |
| | どちらかといえば そう思わない | 2 | 7 | 3 | 3 | 15 |
| | そう思わない | 0 | 3 | 0 | 5 | 8 |
| | 合計 | 32 | 117 | 17 | 12 | 178 |

2) 女性

単位：人

| | | 幸福である | どちらかといえば幸福である | どちらかといえば幸福でない | 幸福でない | 合計 |
|----|--------------------|-------|---------------|---------------|-------|-----|
| 女性 | そう思う | 41 | 49 | 8 | 0 | 98 |
| | どちらかといえば そう思う | 16 | 66 | 7 | 1 | 90 |
| | どちらかといえば そう思わない | 6 | 11 | 5 | 1 | 23 |
| | そう思わない | 2 | 3 | 0 | 2 | 7 |
| | 合計 | 65 | 129 | 20 | 4 | 218 |

⑪ (居住地域) × (町への定住志向) × (幸福感)

1) 高田地域

単位：人

| | | 幸福である | どちらかといえば幸福である | どちらかといえば幸福でない | 幸福でない | 合計 |
|------|--------------------|-------|---------------|---------------|-------|-----|
| 高田地域 | そう思う | 29 | 53 | 9 | 2 | 93 |
| | どちらかといえば そう思う | 15 | 68 | 9 | 0 | 92 |
| | どちらかといえば そう思わない | 4 | 9 | 6 | 3 | 22 |
| | そう思わない | 2 | 4 | 0 | 7 | 13 |
| | 合計 | 50 | 134 | 24 | 12 | 220 |

2) 本郷地域

単位：人

| | | 幸福である | どちらかといえば幸福である | どちらかといえば幸福でない | 幸福でない | 合計 |
|------|--------------------|-------|---------------|---------------|-------|-----|
| 本郷地域 | そう思う | 12 | 30 | 3 | 2 | 47 |
| | どちらかといえば そう思う | 7 | 28 | 6 | 1 | 42 |
| | どちらかといえば そう思わない | 0 | 9 | 2 | 0 | 11 |
| | そう思わない | 0 | 1 | 0 | 1 | 2 |
| | 合計 | 19 | 68 | 11 | 4 | 102 |

3) 新鶴地域

単位：人

| | | 幸福である | どちらかといえば幸福である | どちらかといえば幸福でない | 幸福でない | 合計 |
|------|--------------------|-------|---------------|---------------|-------|----|
| 新鶴地域 | そう思う | 18 | 26 | 0 | 0 | 44 |
| | どちらかといえば そう思う | 6 | 17 | 2 | 0 | 25 |
| | どちらかといえば そう思わない | 4 | 0 | 0 | 0 | 4 |
| | そう思わない | 0 | 1 | 0 | 0 | 1 |
| | 合計 | 28 | 44 | 2 | 0 | 74 |

⑫ (町外居住歴) × (性別) × (幸福感)

1) 居住歴あり

単位：人

| | | 幸福である | どちらかといえば幸福である | どちらかといえば幸福でない | 幸福でない | 合計 |
|-----------|----|-------|---------------|---------------|-------|-----|
| あり 居住歴 | 男性 | 17 | 45 | 7 | 9 | 78 |
| | 女性 | 38 | 71 | 9 | 4 | 122 |
| | 合計 | 55 | 116 | 16 | 13 | 200 |

2) 居住歴なし

単位：人

| | | 幸福である | どちらかといえば幸福である | どちらかといえば幸福でない | 幸福でない | 合計 |
|-----------|----|-------|---------------|---------------|-------|-----|
| なし 居住歴 | 男性 | 13 | 69 | 9 | 3 | 94 |
| | 女性 | 27 | 58 | 7 | 0 | 92 |
| | 合計 | 40 | 127 | 16 | 3 | 186 |

⑬ (町外居住歴) × (年齢) × (幸福感)

1) 居住歴あり・10歳階級別

単位：人

| | | 幸福である | どちらかといえば幸福である | どちらかといえば幸福でない | 幸福でない | 合計 |
|-----------|-------|-------|---------------|---------------|-------|----|
| あり 居住歴 | 10歳代 | 1 | 0 | 0 | 0 | 1 |
| | 20歳代 | 5 | 10 | 2 | 4 | 21 |
| | 30歳代 | 7 | 19 | 1 | 3 | 30 |
| | 40歳代 | 14 | 21 | 7 | 4 | 46 |
| | 50歳代 | 14 | 29 | 3 | 0 | 46 |
| | 60歳代 | 8 | 25 | 3 | 2 | 38 |
| | 70歳以上 | 5 | 12 | 0 | 1 | 18 |
| 合計 | 54 | 116 | 16 | 14 | 200 | |

2) 居住歴あり・65歳区分

単位：人

| | | 幸福である | どちらかといえば幸福である | どちらかといえば幸福でない | 幸福でない | 合計 |
|-----------|-------|-------|---------------|---------------|-------|-----|
| あり 居住歴 | 65歳未満 | 47 | 97 | 15 | 13 | 172 |
| | 65歳以上 | 7 | 19 | 1 | 1 | 28 |
| | 合計 | 54 | 116 | 16 | 14 | 200 |

3) 居住歴なし・10歳階級別

単位：人

| | | 幸福である | どちらかといえば幸福である | どちらかといえば幸福でない | 幸福でない | 合計 |
|-----------|-------|-------|---------------|---------------|-------|----|
| なし 居住歴 | 10歳代 | 0 | 4 | 1 | 0 | 5 |
| | 20歳代 | 1 | 4 | 1 | 1 | 7 |
| | 30歳代 | 3 | 6 | 0 | 0 | 9 |
| | 40歳代 | 4 | 9 | 3 | 0 | 16 |
| | 50歳代 | 5 | 21 | 3 | 1 | 30 |
| | 60歳代 | 12 | 31 | 1 | 1 | 45 |
| | 70歳以上 | 15 | 54 | 7 | 0 | 76 |
| 合計 | 40 | 129 | 16 | 3 | 188 | |

4) 居住歴なし・65歳区分

単位：人

| | | 幸福である | どちらかといえば幸福である | どちらかといえば幸福でない | 幸福でない | 合計 |
|-----------|-------|-------|---------------|---------------|-------|-----|
| なし 居住歴 | 65歳未満 | 24 | 59 | 10 | 2 | 95 |
| | 65歳以上 | 16 | 70 | 6 | 1 | 93 |
| | 合計 | 40 | 129 | 16 | 3 | 188 |

(4) 幸福感を判断する際に重視する基準とのクロス集計 (参考値)

① (性別) × (重視する基準)

単位：人

| | 自分の理想との比較 | 過去の自分との比較 | 他人や世間との比較 | 将来への期待や不安 | 合計 |
|----|-----------|-----------|-----------|-----------|-----|
| 男性 | 94 | 55 | 52 | 113 | 314 |
| 女性 | 109 | 73 | 74 | 133 | 389 |
| 合計 | 203 | 128 | 126 | 246 | 703 |

② (年齢) × (重視する基準) [10歳階級別]

単位：人

| | 自分の理想との比較 | 過去の自分との比較 | 他人や世間との比較 | 将来への期待や不安 | 合計 |
|-------|-----------|-----------|-----------|-----------|-----|
| 10歳代 | 4 | 1 | 3 | 4 | 12 |
| 20歳代 | 16 | 5 | 7 | 23 | 51 |
| 30歳代 | 23 | 8 | 10 | 31 | 72 |
| 40歳代 | 38 | 16 | 21 | 42 | 117 |
| 50歳代 | 32 | 28 | 26 | 44 | 130 |
| 60歳代 | 52 | 30 | 28 | 51 | 161 |
| 70歳以上 | 38 | 41 | 31 | 53 | 163 |
| 合計 | 203 | 129 | 126 | 248 | 706 |

②' (年齢) × (重視する基準) [65歳区分]

単位：人

| | 自分の理想との比較 | 過去の自分との比較 | 他人や世間との比較 | 将来への期待や不安 | 合計 |
|-------|-----------|-----------|-----------|-----------|-----|
| 65歳未満 | 148 | 75 | 88 | 180 | 491 |
| 65歳以上 | 55 | 54 | 38 | 68 | 215 |
| 合計 | 203 | 129 | 126 | 248 | 706 |

③ (家族構成) × (重視する基準)

単位：人

| | 自分の理想との比較 | 過去の自分との比較 | 他人や世間との比較 | 将来への期待や不安 | 合計 |
|-------|-----------|-----------|-----------|-----------|-----|
| 1人暮らし | 8 | 5 | 8 | 15 | 36 |
| 夫婦のみ | 34 | 37 | 23 | 38 | 132 |
| 2世代世帯 | 88 | 46 | 55 | 107 | 296 |
| 3世代世帯 | 46 | 26 | 27 | 58 | 157 |
| その他 | 27 | 16 | 11 | 29 | 83 |
| 合計 | 203 | 130 | 124 | 247 | 704 |

④ (居住地域) × (重視する基準)

単位：人

| | 自分の理想との比較 | 過去の自分との比較 | 他人や世間との比較 | 将来への期待や不安 | 合計 |
|------|-----------|-----------|-----------|-----------|-----|
| 高田地域 | 105 | 66 | 73 | 147 | 391 |
| 本郷地域 | 55 | 35 | 31 | 60 | 181 |
| 新鶴地域 | 43 | 29 | 20 | 39 | 131 |
| 合計 | 203 | 130 | 124 | 246 | 703 |

⑤ (職業) × (重視する基準)

単位：人

| | 自分の理想との比較 | 過去の自分との比較 | 他人や世間との比較 | 将来への期待や不安 | 合計 |
|--------------------|-----------|-----------|-----------|-----------|-----|
| 農林業 | 26 | 24 | 19 | 33 | 102 |
| 自営業 | 21 | 14 | 10 | 20 | 65 |
| 会社員・ 団体職員 | 50 | 27 | 26 | 57 | 160 |
| 公務員・教員 | 14 | 4 | 4 | 12 | 34 |
| 自由業 | 1 | 0 | 0 | 1 | 2 |
| 専門職 | 7 | 4 | 8 | 8 | 27 |
| パート・アルバイト・ 派遣職員 | 19 | 10 | 13 | 28 | 70 |
| 主婦・主夫 | 26 | 14 | 16 | 30 | 86 |
| 無職 | 29 | 26 | 25 | 40 | 120 |
| 学生 | 4 | 1 | 2 | 6 | 13 |
| その他 | 4 | 2 | 2 | 7 | 15 |
| 合計 | 201 | 126 | 125 | 242 | 694 |

⑥ (世帯総年収) × (重視する基準)

単位：人

| | 自分の理想との比較 | 過去の自分との比較 | 他人や世間との比較 | 将来への期待や不安 | 合計 |
|-------------|-----------|-----------|-----------|-----------|-----|
| 0円～199万円 | 31 | 27 | 29 | 52 | 139 |
| 200万円～399万円 | 57 | 41 | 32 | 75 | 205 |
| 400万円～599万円 | 36 | 28 | 24 | 38 | 126 |
| 600万円～799万円 | 33 | 13 | 13 | 34 | 93 |
| 800万円～999万円 | 16 | 5 | 12 | 14 | 47 |
| 1,000万円以上 | 20 | 10 | 9 | 22 | 61 |
| 合計 | 193 | 124 | 119 | 235 | 671 |

⑦ (性別) × (年齢) × (重視する基準)

1) 男性・10歳階級別

単位：人

| | 自分の理想との比較 | 過去の自分との比較 | 他人や世間との比較 | 将来への期待や不安 | 合計 |
|----|-----------|-----------|-----------|-----------|-----|
| 男性 | 10歳代 | 2 | 1 | 2 | 3 |
| | 20歳代 | 10 | 2 | 2 | 9 |
| | 30歳代 | 8 | 1 | 4 | 13 |
| | 40歳代 | 19 | 8 | 8 | 21 |
| | 50歳代 | 14 | 11 | 9 | 18 |
| | 60歳代 | 25 | 11 | 9 | 21 |
| | 70歳以上 | 16 | 21 | 18 | 28 |
| 合計 | 94 | 55 | 52 | 113 | 314 |

2) 男性・65歳区分

単位：人

| | 自分の理想との比較 | 過去の自分との比較 | 他人や世間との比較 | 将来への期待や不安 | 合計 |
|----|-----------|-----------|-----------|-----------|-----|
| 男性 | 65歳未満 | 69 | 28 | 32 | 75 |
| | 65歳以上 | 25 | 27 | 20 | 38 |
| | 合計 | 94 | 55 | 52 | 113 |

3) 女性・10歳階級別

単位：人

| | 自分の理想との比較 | 過去の自分との比較 | 他人や世間との比較 | 将来への期待や不安 | 合計 |
|----|-----------|-----------|-----------|-----------|-----|
| 女性 | 10歳代 | 2 | 0 | 1 | 1 |
| | 20歳代 | 6 | 3 | 5 | 14 |
| | 30歳代 | 15 | 7 | 6 | 18 |
| | 40歳代 | 19 | 8 | 13 | 21 |
| | 50歳代 | 18 | 17 | 17 | 26 |
| | 60歳代 | 27 | 19 | 19 | 29 |
| | 70歳以上 | 21 | 18 | 13 | 23 |
| 合計 | 108 | 72 | 74 | 132 | 386 |

4) 女性・65歳区分

単位：人

| | 自分の理想との比較 | 過去の自分との比較 | 他人や世間との比較 | 将来への期待や不安 | 合計 |
|----|-----------|-----------|-----------|-----------|-----|
| 女性 | 65歳未満 | 79 | 47 | 56 | 104 |
| | 65歳以上 | 29 | 25 | 18 | 28 |
| | 合計 | 108 | 72 | 74 | 132 |

⑧ (性別) × (居住地域) × (重視する基準)

1) 男性

単位：人

| | | 自分の理想 との比較 | 過去の自分 との比較 | 他人や世間 との比較 | 将来への 期待や不安 | 合計 |
|----|------|---------------|---------------|---------------|---------------|-----|
| 男性 | 高田地域 | 47 | 27 | 32 | 67 | 173 |
| | 本郷地域 | 26 | 17 | 11 | 25 | 79 |
| | 新鶴地域 | 20 | 11 | 8 | 19 | 58 |
| | 合計 | 93 | 55 | 51 | 111 | 310 |

2) 女性

単位：人

| | | 自分の理想 との比較 | 過去の自分 との比較 | 他人や世間 との比較 | 将来への 期待や不安 | 合計 |
|----|------|---------------|---------------|---------------|---------------|-----|
| 女性 | 高田地域 | 58 | 37 | 41 | 78 | 214 |
| | 本郷地域 | 28 | 18 | 20 | 34 | 100 |
| | 新鶴地域 | 23 | 18 | 12 | 20 | 73 |
| | 合計 | 109 | 73 | 73 | 132 | 387 |

(5) 幸福感を判断する際に重視する事とのクロス集計 (参考値)

① (性別) × (重視する事)

| | 家計の状況 (所得・消費) | 就業状況 (仕事の有無・安定) | 健康状態 | 自由な時間 | 充実した余暇 | 仕事の充実度 | 精神的な ゆとり | 趣味や社会 貢献などの 生きがい | 家族との関 係・つながり | 友人との関 係・つながり | 職場の 人間関係 | 地域コミュニ ティとの関係 | 合計 |
|----|------------------|--------------------|------|-------|--------|--------|-------------|------------------------|-----------------|-----------------|-------------|------------------|------|
| 男性 | 113 | 65 | 134 | 61 | 51 | 64 | 86 | 46 | 115 | 81 | 30 | 33 | 879 |
| 女性 | 131 | 82 | 188 | 101 | 69 | 57 | 125 | 58 | 178 | 129 | 52 | 35 | 1205 |
| 合計 | 244 | 147 | 322 | 162 | 120 | 121 | 211 | 104 | 293 | 210 | 82 | 68 | 2084 |

単位：人

② (年齢) × (重視する事) [10歳階級別]

| | 家計の状況 (所得・消費) | 就業状況 (仕事の有無・安定) | 健康状態 | 自由な時間 | 充実した余暇 | 仕事の充実度 | 精神的な ゆとり | 趣味や社会 貢献などの 生きがい | 家族との関 係・つながり | 友人との関 係・つながり | 職場の 人間関係 | 地域コミュニ ティとの関係 | 合計 |
|-------|------------------|--------------------|------|-------|--------|--------|-------------|------------------------|-----------------|-----------------|-------------|------------------|------|
| 10歳代 | 4 | 3 | 3 | 5 | 3 | 2 | 3 | 3 | 3 | 5 | 1 | 1 | 36 |
| 20歳代 | 19 | 21 | 19 | 15 | 16 | 17 | 18 | 9 | 18 | 19 | 15 | 6 | 192 |
| 30歳代 | 28 | 21 | 27 | 15 | 19 | 13 | 24 | 10 | 32 | 22 | 18 | 5 | 234 |
| 40歳代 | 41 | 31 | 51 | 22 | 20 | 23 | 38 | 14 | 45 | 32 | 20 | 8 | 345 |
| 50歳代 | 46 | 29 | 62 | 20 | 15 | 25 | 41 | 17 | 60 | 26 | 15 | 17 | 373 |
| 60歳代 | 56 | 27 | 77 | 39 | 25 | 19 | 46 | 29 | 61 | 46 | 8 | 16 | 449 |
| 70歳以上 | 50 | 15 | 84 | 45 | 21 | 20 | 40 | 22 | 73 | 61 | 5 | 15 | 451 |
| 合計 | 244 | 147 | 323 | 161 | 119 | 119 | 210 | 104 | 292 | 211 | 82 | 68 | 2080 |

単位：人

②' (年齢) × (重視する事) [65歳区分]

| | 家計の状況 (所得・消費) | 就業状況 (仕事の有無・安定) | 健康状態 | 自由な時間 | 充実した余暇 | 仕事の充実度 | 精神的な ゆとり | 趣味や社会 貢献などの 生きがい | 家族との関 係・つながり | 友人との関 係・つながり | 職場の 人間関係 | 地域コミュニ ティとの関係 | 合計 |
|-------|------------------|--------------------|------|-------|--------|--------|-------------|------------------------|-----------------|-----------------|-------------|------------------|------|
| 65歳未満 | 179 | 126 | 216 | 105 | 93 | 95 | 161 | 73 | 196 | 135 | 76 | 48 | 1503 |
| 65歳以上 | 65 | 21 | 107 | 56 | 26 | 24 | 49 | 9 | 96 | 76 | 6 | 20 | 555 |
| 合計 | 244 | 147 | 323 | 161 | 119 | 119 | 210 | 82 | 292 | 211 | 82 | 68 | 2058 |

単位：人

③ (家族構成) × (重視する事)

| | 家計の状況 (所得・消費) | 就業状況 (仕事の有無・安定) | 健康状態 | 自由な時間 | 充実した余暇 | 仕事の充実度 | 精神的な ゆとり | 趣味や社会 貢献などの 生きがい | 家族との関 係・つながり | 友人との関 係・つながり | 職場の 人間関係 | 地域コミュニ ティとの関係 | 合計 |
|-------|------------------|--------------------|------|-------|--------|--------|-------------|------------------------|-----------------|-----------------|-------------|------------------|------|
| 1人暮らし | 12 | 6 | 16 | 8 | 3 | 6 | 9 | 5 | 8 | 8 | 1 | 4 | 86 |
| 夫婦のみ | 44 | 23 | 72 | 35 | 23 | 21 | 40 | 24 | 60 | 45 | 8 | 15 | 410 |
| 2世代世帯 | 110 | 64 | 129 | 61 | 51 | 49 | 87 | 35 | 121 | 82 | 35 | 18 | 842 |
| 3世代世帯 | 54 | 44 | 73 | 39 | 32 | 31 | 53 | 30 | 69 | 51 | 26 | 25 | 527 |
| その他 | 22 | 9 | 34 | 18 | 9 | 12 | 21 | 9 | 33 | 23 | 12 | 5 | 207 |
| 合計 | 242 | 146 | 324 | 161 | 118 | 119 | 210 | 103 | 291 | 209 | 82 | 67 | 2072 |

単位：人

④ (居住地域) × (重視する事)

| | 家計の状況 (所得・消費) | 就業状況 (仕事の有無・安定) | 健康状態 | 自由な時間 | 充実した余暇 | 仕事の充実度 | 精神的な ゆとり | 趣味や社会 貢献などの 生きがい | 家族との関 係・つながり | 友人との関 係・つながり | 職場の 人間関係 | 地域コミュニ ティとの関係 | 合計 |
|------|------------------|--------------------|------|-------|--------|--------|-------------|------------------------|-----------------|-----------------|-------------|------------------|------|
| 高田地域 | 133 | 82 | 180 | 87 | 62 | 65 | 107 | 63 | 157 | 122 | 49 | 40 | 1147 |
| 本郷地域 | 66 | 35 | 81 | 41 | 35 | 30 | 59 | 25 | 78 | 52 | 16 | 16 | 534 |
| 新鶴地域 | 45 | 30 | 63 | 33 | 22 | 26 | 44 | 16 | 56 | 38 | 18 | 12 | 403 |
| 合計 | 244 | 147 | 324 | 161 | 119 | 121 | 210 | 104 | 291 | 212 | 83 | 68 | 2084 |

単位：人

⑤ (職業) × (重視する事)

| | 家計の状況 (所得・消費) | 就業状況 (仕事の有無・安定) | 健康状態 | 自由な時間 | 充実した余暇 | 仕事の充実度 | 精神的な ゆとり | 趣味や社会 貢献などの 生きがい | 家族との関 係・つながり | 友人との関 係・つながり | 職場の 人間関係 | 地域コミュニ ティとの関係 | 合計 |
|--------------------|------------------|--------------------|------|-------|--------|--------|-------------|------------------------|-----------------|-----------------|-------------|------------------|------|
| 農林業 | 36 | 13 | 51 | 24 | 8 | 20 | 24 | 17 | 40 | 34 | 4 | 11 | 282 |
| 自営業 | 24 | 19 | 33 | 17 | 8 | 16 | 17 | 10 | 24 | 20 | 6 | 5 | 199 |
| 会社員・ 団体職員 | 59 | 48 | 67 | 33 | 28 | 36 | 47 | 20 | 66 | 44 | 31 | 19 | 498 |
| 公務員・教員 | 10 | 10 | 16 | 5 | 8 | 11 | 12 | 7 | 18 | 8 | 5 | 7 | 117 |
| 自由業 | 0 | 0 | 1 | 1 | 1 | 1 | 1 | 1 | 1 | 1 | 0 | 0 | 8 |
| 専門職 | 11 | 6 | 14 | 6 | 8 | 11 | 11 | 5 | 14 | 11 | 9 | 3 | 109 |
| パート・アルバイト・ 派遣職員 | 30 | 24 | 34 | 16 | 15 | 11 | 28 | 8 | 30 | 20 | 20 | 10 | 246 |
| 主婦・主夫 | 28 | 6 | 42 | 17 | 18 | 0 | 31 | 14 | 38 | 22 | 1 | 4 | 221 |
| 無職 | 36 | 13 | 50 | 31 | 19 | 7 | 31 | 16 | 48 | 40 | 3 | 7 | 301 |
| 学生 | 4 | 3 | 4 | 6 | 3 | 1 | 2 | 2 | 4 | 5 | 0 | 0 | 34 |
| その他 | 3 | 4 | 5 | 4 | 2 | 4 | 3 | 3 | 5 | 4 | 3 | 1 | 41 |
| 合計 | 241 | 146 | 317 | 160 | 118 | 118 | 207 | 103 | 288 | 209 | 82 | 67 | 2056 |

単位：人

⑥ (世帯総年収) × (重視する事)

| | 家計の状況 (所得・消費) | 就業状況 (仕事の有無・安定) | 健康状態 | 自由な時間 | 充実した余暇 | 仕事の充実度 | 精神的な ゆとり | 趣味や社会 貢献などの 生きがい | 家族との関 係・つながり | 友人との関 係・つながり | 職場の 人間関係 | 地域コミュニ ティとの関係 | 合計 |
|-----------------|------------------|--------------------|------|-------|--------|--------|-------------|------------------------|-----------------|-----------------|-------------|------------------|------|
| 0円～199万円 | 49 | 28 | 61 | 29 | 17 | 18 | 35 | 15 | 49 | 39 | 10 | 12 | 362 |
| 200万円～ 399万円 | 67 | 43 | 97 | 42 | 35 | 39 | 62 | 24 | 85 | 72 | 24 | 19 | 609 |
| 400万円～ 599万円 | 44 | 31 | 58 | 27 | 20 | 19 | 35 | 20 | 57 | 33 | 14 | 10 | 368 |
| 600万円～ 799万円 | 39 | 19 | 44 | 24 | 20 | 20 | 30 | 19 | 40 | 22 | 12 | 8 | 297 |
| 800万円～ 999万円 | 14 | 9 | 23 | 12 | 8 | 4 | 17 | 10 | 20 | 17 | 8 | 6 | 148 |
| 1,000万円以上 | 21 | 13 | 30 | 19 | 13 | 15 | 25 | 9 | 32 | 19 | 12 | 11 | 219 |
| 合計 | 234 | 143 | 313 | 153 | 113 | 115 | 204 | 97 | 283 | 202 | 80 | 66 | 2003 |

単位：人

⑦ (性別) × (年齢) × (重視する事)

1) 男性・10歳階級別

| | 家計の状況 (所得・消費) | 就業状況 (仕事の有無・安定) | 健康状態 | 自由な時間 | 充実した余暇 | 仕事の充実度 | 精神的な ゆとり | 趣味や社会 貢献などの 生きがい | 家族との関 係・つながり | 友人との関 係・つながり | 職場の 人間関係 | 地域コミュニ ティとの関係 | 合計 |
|-------|------------------|--------------------|------|-------|--------|--------|-------------|------------------------|-----------------|-----------------|-------------|------------------|-----|
| 10歳代 | 3 | 2 | 1 | 3 | 2 | 1 | 1 | 1 | 1 | 3 | 0 | 0 | 18 |
| 20歳代 | 11 | 11 | 8 | 7 | 6 | 8 | 6 | 4 | 6 | 8 | 5 | 3 | 83 |
| 30歳代 | 10 | 8 | 5 | 3 | 6 | 6 | 7 | 2 | 10 | 7 | 3 | 1 | 68 |
| 40歳代 | 18 | 15 | 22 | 8 | 10 | 16 | 17 | 9 | 19 | 12 | 12 | 6 | 164 |
| 50歳代 | 16 | 11 | 24 | 7 | 7 | 11 | 16 | 6 | 19 | 9 | 5 | 8 | 139 |
| 60歳代 | 23 | 12 | 30 | 13 | 9 | 9 | 19 | 13 | 22 | 13 | 2 | 8 | 173 |
| 70歳以上 | 32 | 6 | 44 | 20 | 11 | 13 | 20 | 11 | 38 | 29 | 3 | 7 | 234 |
| 合計 | 113 | 65 | 134 | 61 | 51 | 64 | 86 | 46 | 115 | 81 | 30 | 33 | 879 |

単位：人

2) 男性・65歳区分

| | | 家計の状況 (所得・消費) | 就業状況 (仕事の有 無・安定) | 健康状態 | 自由な時間 | 充実した余暇 | 仕事の充実度 | 精神的な ゆとり | 趣味や社会 貢献などの 生きがい | 家族との関 係・つながり | 友人との関 係・つながり | 職場の 人間関係 | 地域コミュニ ティとの関係 | 合計 |
|---|-------|------------------|------------------------|------|-------|--------|--------|-------------|------------------------|-----------------|-----------------|-------------|------------------|-----|
| 男 | 65歳未満 | 72 | 55 | 79 | 36 | 37 | 48 | 61 | 31 | 66 | 46 | 26 | 22 | 579 |
| 性 | 65歳以上 | 41 | 10 | 55 | 25 | 14 | 16 | 25 | 15 | 49 | 35 | 4 | 11 | 300 |
| | 合計 | 113 | 65 | 134 | 61 | 51 | 64 | 86 | 46 | 115 | 81 | 30 | 33 | 879 |

単位：人

3) 女性・10歳階級別

| | | 家計の状況 (所得・消費) | 就業状況 (仕事の有 無・安定) | 健康状態 | 自由な時間 | 充実した余暇 | 仕事の充実度 | 精神的な ゆとり | 趣味や社会 貢献などの 生きがい | 家族との関 係・つながり | 友人との関 係・つながり | 職場の 人間関係 | 地域コミュニ ティとの関係 | 合計 |
|----|-------|------------------|------------------------|------|-------|--------|--------|-------------|------------------------|-----------------|-----------------|-------------|------------------|------|
| 女性 | 10歳代 | 1 | 1 | 2 | 2 | 1 | 1 | 2 | 2 | 2 | 2 | 1 | 1 | 18 |
| | 20歳代 | 8 | 10 | 11 | 8 | 10 | 9 | 12 | 0 | 12 | 11 | 10 | 3 | 104 |
| | 30歳代 | 18 | 13 | 22 | 12 | 13 | 7 | 17 | 8 | 22 | 15 | 15 | 4 | 166 |
| | 40歳代 | 23 | 16 | 29 | 14 | 10 | 7 | 21 | 5 | 26 | 20 | 8 | 2 | 181 |
| | 50歳代 | 30 | 18 | 38 | 13 | 8 | 14 | 25 | 11 | 41 | 17 | 10 | 9 | 234 |
| | 60歳代 | 33 | 15 | 47 | 26 | 16 | 10 | 27 | 16 | 39 | 33 | 5 | 8 | 275 |
| | 70歳以上 | 17 | 8 | 37 | 24 | 10 | 7 | 20 | 11 | 34 | 30 | 2 | 8 | 208 |
| | 合計 | 130 | 81 | 186 | 99 | 68 | 55 | 124 | 53 | 176 | 128 | 51 | 35 | 1186 |

単位：人

4) 女性・65歳区分

| | | 家計の状況 (所得・消費) | 就業状況 (仕事の有 無・安定) | 健康状態 | 自由な時間 | 充実した余暇 | 仕事の充実度 | 精神的な ゆとり | 趣味や社会 貢献などの 生きがい | 家族との関 係・つながり | 友人との関 係・つながり | 職場の 人間関係 | 地域コミュニ ティとの関係 | 合計 |
|---|-------|------------------|------------------------|------|-------|--------|--------|-------------|------------------------|-----------------|-----------------|-------------|------------------|------|
| 女 | 65歳未満 | 107 | 71 | 137 | 69 | 56 | 47 | 100 | 42 | 130 | 89 | 49 | 26 | 923 |
| 性 | 65歳以上 | 23 | 10 | 49 | 30 | 12 | 8 | 24 | 0 | 46 | 39 | 2 | 9 | 252 |
| | 合計 | 130 | 81 | 186 | 99 | 68 | 55 | 124 | 42 | 176 | 128 | 51 | 35 | 1175 |

単位：人

⑧ (性別) × (居住地域) × (重視する事)

1) 男性

| | | 家計の状況 (所得・消費) | 就業状況 (仕事の有 無・安定) | 健康状態 | 自由な時間 | 充実した余暇 | 仕事の充実度 | 精神的な ゆとり | 趣味や社会 貢献などの 生きがい | 家族との関 係・つながり | 友人との関 係・つながり | 職場の 人間関係 | 地域コミュニ ティとの関係 | 合計 |
|---|------|------------------|------------------------|------|-------|--------|--------|-------------|------------------------|-----------------|-----------------|-------------|------------------|-----|
| 男 | 高田地域 | 64 | 39 | 75 | 33 | 25 | 35 | 44 | 25 | 62 | 50 | 20 | 20 | 492 |
| 性 | 本郷地域 | 29 | 14 | 34 | 16 | 19 | 17 | 24 | 13 | 31 | 18 | 5 | 7 | 227 |
| | 新鶴地域 | 19 | 11 | 24 | 11 | 7 | 12 | 18 | 8 | 20 | 13 | 5 | 6 | 154 |
| | 合計 | 112 | 64 | 133 | 60 | 51 | 64 | 86 | 46 | 113 | 81 | 30 | 33 | 873 |

単位：人

2) 女性

| | | 家計の状況 (所得・消費) | 就業状況 (仕事の有 無・安定) | 健康状態 | 自由な時間 | 充実した余暇 | 仕事の充実度 | 精神的な ゆとり | 趣味や社会 貢献などの 生きがい | 家族との関 係・つながり | 友人との関 係・つながり | 職場の 人間関係 | 地域コミュニ ティとの関係 | 合計 |
|---|------|------------------|------------------------|------|-------|--------|--------|-------------|------------------------|-----------------|-----------------|-------------|------------------|------|
| 女 | 高田地域 | 69 | 43 | 103 | 54 | 37 | 30 | 63 | 38 | 95 | 71 | 28 | 20 | 651 |
| 性 | 本郷地域 | 36 | 20 | 46 | 24 | 16 | 13 | 35 | 0 | 46 | 33 | 11 | 9 | 289 |
| | 新鶴地域 | 26 | 19 | 39 | 22 | 15 | 14 | 26 | 8 | 36 | 25 | 13 | 6 | 249 |
| | 合計 | 131 | 82 | 188 | 100 | 68 | 57 | 124 | 46 | 177 | 129 | 52 | 35 | 1189 |

単位：人

(6) 町への愛着や親しみとのクロス集計 (参考値)

① (性別) × (町への愛着・親しみ)

単位：人

| | 感じる | やや感じる | あまり 感じない | 感じない | 合計 |
|----|-----|-------|-------------|------|-----|
| 男性 | 55 | 82 | 29 | 11 | 177 |
| 女性 | 51 | 123 | 40 | 5 | 219 |
| 合計 | 106 | 205 | 69 | 16 | 396 |

② (年齢) × (町への愛着・親しみ) [10歳階級別]

単位：人

| | 感じる | やや感じる | あまり 感じない | 感じない | 合計 |
|-------|-----|-------|-------------|------|-----|
| 10歳代 | 2 | 2 | 1 | 1 | 6 |
| 20歳代 | 4 | 16 | 6 | 2 | 28 |
| 30歳代 | 11 | 20 | 4 | 4 | 39 |
| 40歳代 | 16 | 32 | 13 | 2 | 63 |
| 50歳代 | 18 | 42 | 12 | 2 | 74 |
| 60歳代 | 25 | 40 | 19 | 2 | 86 |
| 70歳以上 | 32 | 51 | 15 | 4 | 102 |
| 合計 | 108 | 203 | 70 | 17 | 398 |

②' (年齢) × (町への愛着・親しみ) [65歳区分]

単位：人

| | 感じる | やや感じる | あまり 感じない | 感じない | 合計 |
|-------|-----|-------|-------------|------|-----|
| 65歳未満 | 65 | 137 | 53 | 13 | 268 |
| 65歳以上 | 43 | 66 | 17 | 4 | 130 |
| 合計 | 108 | 203 | 70 | 17 | 398 |

③ (性別) × (年齢) × (町への愛着・親しみ)

1) 男性・10歳階級別

単位：人

| | | 感じる | やや感じる | あまり 感じない | 感じない | 合計 |
|----|-------|-----|-------|-------------|------|-----|
| 男性 | 10歳代 | 1 | 1 | 1 | 1 | 4 |
| | 20歳代 | 1 | 4 | 5 | 2 | 12 |
| | 30歳代 | 5 | 6 | 1 | 2 | 14 |
| | 40歳代 | 11 | 10 | 6 | 2 | 29 |
| | 50歳代 | 11 | 13 | 3 | 1 | 28 |
| | 60歳代 | 9 | 17 | 9 | 1 | 36 |
| | 70歳以上 | 17 | 31 | 4 | 2 | 54 |
| | 合計 | 55 | 82 | 29 | 11 | 177 |

2) 男性・65歳区分

単位：人

| | | 感じる | やや感じる | あまり 感じない | 感じない | 合計 |
|----|-------|-----|-------|-------------|------|-----|
| 男性 | 65歳未満 | 32 | 45 | 22 | 9 | 108 |
| | 65歳以上 | 23 | 37 | 7 | 2 | 69 |
| | 合計 | 55 | 82 | 29 | 11 | 177 |

3) 女性・10歳階級別

単位：人

| | | 感じる | やや感じる | あまり 感じない | 感じない | 合計 |
|----|-------|-----|-------|-------------|------|-----|
| 女性 | 10歳代 | 1 | 1 | 0 | 0 | 2 |
| | 20歳代 | 3 | 12 | 1 | 0 | 16 |
| | 30歳代 | 6 | 14 | 3 | 2 | 25 |
| | 40歳代 | 5 | 22 | 7 | 0 | 34 |
| | 50歳代 | 7 | 29 | 9 | 1 | 46 |
| | 60歳代 | 16 | 23 | 10 | 0 | 49 |
| | 70歳以上 | 13 | 20 | 10 | 2 | 45 |
| | 合計 | 51 | 121 | 40 | 5 | 217 |

4) 女性・65歳区分

単位：人

| | | 感じる | やや感じる | あまり 感じない | 感じない | 合計 |
|----|-------|-----|-------|-------------|------|-----|
| 女性 | 65歳未満 | 33 | 92 | 31 | 3 | 159 |
| | 65歳以上 | 18 | 29 | 9 | 2 | 58 |
| | 合計 | 51 | 121 | 40 | 5 | 217 |

④ (居住地域) × (町への愛着・親しみ)

単位：人

| | | 感じる | やや感じる | あまり 感じない | 感じない | 合計 |
|------|--|-----|-------|-------------|------|-----|
| 高田地域 | | 65 | 114 | 32 | 10 | 221 |
| 本郷地域 | | 21 | 49 | 26 | 4 | 100 |
| 新鶴地域 | | 21 | 41 | 11 | 3 | 76 |
| 合計 | | 107 | 204 | 69 | 17 | 397 |

⑤ (性別) × (居住地域) × (町への愛着・親しみ)

1) 男性

単位：人

| | | 感じる | やや感じる | あまり 感じない | 感じない | 合計 |
|----|------|-----|-------|-------------|------|-----|
| 男性 | 高田地域 | 32 | 48 | 13 | 6 | 99 |
| | 本郷地域 | 13 | 17 | 9 | 4 | 43 |
| | 新鶴地域 | 10 | 16 | 6 | 1 | 33 |
| | 合計 | 55 | 81 | 28 | 11 | 175 |

2) 女性

単位：人

| | | 感じる | やや感じる | あまり 感じない | 感じない | 合計 |
|----|------|-----|-------|-------------|------|-----|
| 女性 | 高田地域 | 31 | 66 | 19 | 3 | 119 |
| | 本郷地域 | 8 | 32 | 16 | 0 | 56 |
| | 新鶴地域 | 11 | 25 | 0 | 2 | 38 |
| | 合計 | 50 | 123 | 35 | 5 | 213 |

⑥ (居住地域) × (年齢) × (町への愛着・親しみ)

1) 高田地域・10歳階級別

単位：人

| | | 感じる | やや感じる | あまり 感じない | 感じない | 合計 |
|----------|-------|-----|-------|-------------|------|-----|
| 高田 地域 | 10歳代 | 1 | 2 | 0 | 1 | 4 |
| | 20歳代 | 3 | 5 | 3 | 1 | 12 |
| | 30歳代 | 7 | 14 | 4 | 2 | 27 |
| | 40歳代 | 8 | 12 | 8 | 1 | 29 |
| | 50歳代 | 6 | 28 | 5 | 2 | 41 |
| | 60歳代 | 14 | 23 | 6 | 1 | 44 |
| | 70歳以上 | 26 | 28 | 6 | 2 | 62 |
| | 合計 | 65 | 112 | 32 | 10 | 219 |

2) 高田地域・65歳区分

単位：人

| | | 感じる | やや感じる | あまり 感じない | 感じない | 合計 |
|----------|-------|-----|-------|-------------|------|-----|
| 高田 地域 | 65歳未満 | 30 | 74 | 25 | 8 | 137 |
| | 65歳以上 | 35 | 38 | 7 | 2 | 82 |
| | 合計 | 65 | 112 | 32 | 10 | 219 |

3) 本郷地域・10歳階級別

単位：人

| | | 感じる | やや感じる | あまり 感じない | 感じない | 合計 |
|----------|-------|-----|-------|-------------|------|-----|
| 本郷 地域 | 10歳代 | 1 | 0 | 1 | 0 | 2 |
| | 20歳代 | 1 | 4 | 2 | 1 | 8 |
| | 30歳代 | 0 | 3 | 0 | 1 | 4 |
| | 40歳代 | 4 | 13 | 5 | 0 | 22 |
| | 50歳代 | 6 | 6 | 4 | 0 | 16 |
| | 60歳代 | 7 | 9 | 8 | 1 | 25 |
| | 70歳以上 | 2 | 14 | 6 | 1 | 23 |
| | 合計 | 21 | 49 | 26 | 4 | 100 |

4) 本郷地域・65歳区分

単位：人

| | | 感じる | やや感じる | あまり 感じない | 感じない | 合計 |
|----------|-------|-----|-------|-------------|------|-----|
| 本郷 地域 | 65歳未満 | 18 | 32 | 20 | 3 | 73 |
| | 65歳以上 | 3 | 17 | 6 | 1 | 27 |
| | 合計 | 21 | 49 | 26 | 4 | 100 |

5) 新鶴地域・10歳階級別

単位：人

| | | 感じる | やや感じる | あまり 感じない | 感じない | 合計 |
|----------|-------|-----|-------|-------------|------|----|
| 新鶴 地域 | 10歳代 | 0 | 0 | 0 | 0 | 0 |
| | 20歳代 | 0 | 7 | 0 | 0 | 7 |
| | 30歳代 | 4 | 3 | 0 | 1 | 8 |
| | 40歳代 | 4 | 7 | 0 | 1 | 12 |
| | 50歳代 | 5 | 8 | 3 | 0 | 16 |
| | 60歳代 | 4 | 8 | 5 | 0 | 17 |
| | 70歳以上 | 4 | 8 | 3 | 1 | 16 |
| | 合計 | 21 | 41 | 11 | 3 | 76 |

6) 新鶴地域・65歳区分

単位：人

| | | 感じる | やや感じる | あまり 感じない | 感じない | 合計 |
|----------|-------|-----|-------|-------------|------|----|
| 新鶴 地域 | 65歳未満 | 16 | 31 | 7 | 2 | 56 |
| | 65歳以上 | 5 | 10 | 4 | 1 | 20 |
| | 合計 | 21 | 41 | 11 | 3 | 76 |

⑦ (町外居住歴) × (性別) × (町への愛着・親しみ)

1) 居住歴あり

単位：人

| | | 感じる | やや感じる | あまり 感じない | 感じない | 合計 |
|-----------|----|-----|-------|-------------|------|-----|
| あり 居住歴 | 男性 | 31 | 27 | 14 | 6 | 78 |
| | 女性 | 20 | 71 | 28 | 4 | 123 |
| | 合計 | 51 | 98 | 42 | 10 | 201 |

2) 居住歴なし

単位：人

| | | 感じる | やや感じる | あまり 感じない | 感じない | 合計 |
|-----------|----|-----|-------|-------------|------|-----|
| なし 居住歴 | 男性 | 22 | 51 | 15 | 5 | 93 |
| | 女性 | 31 | 48 | 10 | 0 | 89 |
| | 合計 | 53 | 99 | 25 | 5 | 182 |

⑧ (町外居住歴) × (年齢) × (町への愛着・親しみ)

1) 居住歴あり・10歳階級別

単位：人

| | | 感じる | やや感じる | あまり 感じない | 感じない | 合計 |
|-----------|-------|-----|-------|-------------|------|-----|
| あり 居住歴 | 10歳代 | 0 | 1 | 0 | 0 | 1 |
| | 20歳代 | 2 | 12 | 5 | 2 | 21 |
| | 30歳代 | 9 | 15 | 3 | 3 | 30 |
| | 40歳代 | 12 | 23 | 10 | 2 | 47 |
| | 50歳代 | 12 | 24 | 9 | 1 | 46 |
| | 60歳代 | 11 | 14 | 12 | 1 | 38 |
| | 70歳以上 | 5 | 8 | 3 | 2 | 18 |
| | 合計 | 51 | 97 | 42 | 11 | 201 |

2) 居住歴あり・65歳区分

単位：人

| | | 感じる | やや感じる | あまり 感じない | 感じない | 合計 |
|-----------|-------|-----|-------|-------------|------|-----|
| あり 居住歴 | 65歳未満 | 40 | 86 | 38 | 9 | 173 |
| | 65歳以上 | 11 | 11 | 4 | 2 | 28 |
| | 合計 | 51 | 97 | 42 | 11 | 201 |

3) 居住歴なし・10歳階級別

単位：人

| | | 感じる | やや感じる | あまり 感じない | 感じない | 合計 |
|-----------|-------|-----|-------|-------------|------|-----|
| なし 居住歴 | 10歳代 | 2 | 1 | 1 | 1 | 5 |
| | 20歳代 | 2 | 4 | 1 | 0 | 7 |
| | 30歳代 | 2 | 5 | 1 | 1 | 9 |
| | 40歳代 | 4 | 9 | 3 | 0 | 16 |
| | 50歳代 | 6 | 18 | 3 | 1 | 28 |
| | 60歳代 | 14 | 21 | 7 | 1 | 43 |
| | 70歳以上 | 25 | 40 | 10 | 1 | 76 |
| | 合計 | 55 | 98 | 26 | 5 | 184 |

4) 居住歴なし・65歳区分

単位：人

| | | 感じる | やや感じる | あまり 感じない | 感じない | 合計 |
|-----------|-------|-----|-------|-------------|------|-----|
| なし 居住歴 | 65歳未満 | 25 | 48 | 14 | 4 | 91 |
| | 65歳以上 | 30 | 50 | 12 | 1 | 93 |
| | 合計 | 55 | 98 | 26 | 5 | 184 |

(7) 町の特産品の認知度とのクロス集計 (参考値)

① (性別) × (町の特産品認知度)

単位：人

| | 10個以上は 知っている | 5～9個は 知っている | 1～4個は 知っている | まったく知 らない | 合計 |
|----|-----------------|----------------|----------------|--------------|-----|
| 男性 | 10 | 49 | 115 | 3 | 177 |
| 女性 | 7 | 66 | 141 | 8 | 222 |
| 合計 | 17 | 115 | 256 | 11 | 399 |

② (年齢) × (町の特産品認知度) [10歳階級別]

単位：人

| | 10個以上は 知っている | 5～9個は 知っている | 1～4個は 知っている | まったく知 らない | 合計 |
|-------|-----------------|----------------|----------------|--------------|-----|
| 10歳代 | 0 | 0 | 5 | 1 | 6 |
| 20歳代 | 1 | 7 | 19 | 1 | 28 |
| 30歳代 | 2 | 7 | 27 | 3 | 39 |
| 40歳代 | 1 | 13 | 46 | 3 | 63 |
| 50歳代 | 5 | 18 | 51 | 1 | 75 |
| 60歳代 | 2 | 37 | 49 | 0 | 88 |
| 70歳以上 | 6 | 32 | 62 | 2 | 102 |
| 合計 | 17 | 114 | 259 | 11 | 401 |

②' (年齢) × (町の特産品認知度) [65歳区分]

単位：人

| | 10個以上は 知っている | 5～9個は 知っている | 1～4個は 知っている | まったく知 らない | 合計 |
|-------|-----------------|----------------|----------------|--------------|-----|
| 65歳未満 | 11 | 66 | 184 | 10 | 271 |
| 65歳以上 | 6 | 48 | 75 | 1 | 130 |
| 合計 | 17 | 114 | 259 | 11 | 401 |

③ (居住地域) × (町の特産品認知度)

単位：人

| | 10個以上は 知っている | 5～9個は 知っている | 1～4個は 知っている | まったく知 らない | 合計 |
|------|-----------------|----------------|----------------|--------------|-----|
| 高田地域 | 6 | 62 | 146 | 8 | 222 |
| 本郷地域 | 7 | 33 | 59 | 2 | 101 |
| 新鶴地域 | 3 | 20 | 53 | 1 | 77 |
| 合計 | 16 | 115 | 258 | 11 | 400 |

④ (性別) × (年齢) × (町の特産品認知度)

1) 男性・10歳階級別

単位：人

| | | 10個以上は 知っている | 5～9個は 知っている | 1～4個は 知っている | まったく知 らない | 合計 |
|----|-------|-----------------|----------------|----------------|--------------|----|
| 男性 | 10歳代 | 0 | 0 | 3 | 1 | 4 |
| | 20歳代 | 1 | 3 | 8 | 0 | 12 |
| | 30歳代 | 1 | 1 | 11 | 1 | 14 |
| | 40歳代 | 1 | 5 | 22 | 1 | 29 |
| | 50歳代 | 2 | 9 | 17 | 0 | 28 |
| | 60歳代 | 2 | 12 | 22 | 0 | 36 |
| | 70歳以上 | 3 | 19 | 32 | 0 | 54 |
| 合計 | 10 | 49 | 115 | 3 | 177 | |

2) 男性・65歳区分

単位：人

| | | 10個以上は 知っている | 5～9個は 知っている | 1～4個は 知っている | まったく知 らない | 合計 |
|----|-------|-----------------|----------------|----------------|--------------|-----|
| 男性 | 65歳未満 | 7 | 24 | 74 | 3 | 108 |
| | 65歳以上 | 3 | 25 | 41 | 0 | 69 |
| | 合計 | 10 | 49 | 115 | 3 | 177 |

3) 女性・10歳階級別

単位：人

| | | 10個以上は 知っている | 5～9個は 知っている | 1～4個は 知っている | まったく知 らない | 合計 |
|----|-------|-----------------|----------------|----------------|--------------|-----|
| 女性 | 10歳代 | 0 | 0 | 2 | 0 | 2 |
| | 20歳代 | 0 | 4 | 11 | 1 | 16 |
| | 30歳代 | 1 | 6 | 16 | 2 | 25 |
| | 40歳代 | 0 | 8 | 24 | 2 | 34 |
| | 50歳代 | 3 | 9 | 34 | 1 | 47 |
| | 60歳代 | 0 | 24 | 27 | 0 | 51 |
| | 70歳以上 | 3 | 13 | 27 | 2 | 45 |
| | 合計 | 7 | 64 | 141 | 8 | 220 |

4) 女性・65歳区分

単位：人

| | | 10個以上は 知っている | 5～9個は 知っている | 1～4個は 知っている | まったく知 らない | 合計 |
|----|-------|-----------------|----------------|----------------|--------------|-----|
| 女性 | 65歳未満 | 4 | 41 | 110 | 7 | 162 |
| | 65歳以上 | 3 | 23 | 31 | 1 | 58 |
| | 合計 | 7 | 64 | 141 | 8 | 220 |

⑤ (性別) × (居住地域) × (町の特産品認知度)

1) 男性

単位：人

| | | 10個以上は 知っている | 5～9個は 知っている | 1～4個は 知っている | まったく知 らない | 合計 |
|----|------|-----------------|----------------|----------------|--------------|-----|
| 男性 | 高田地域 | 3 | 26 | 67 | 3 | 99 |
| | 本郷地域 | 4 | 11 | 28 | 0 | 43 |
| | 新鶴地域 | 2 | 12 | 19 | 0 | 33 |
| | 合計 | 9 | 49 | 114 | 3 | 175 |

2) 女性

単位：人

| | | 10個以上は 知っている | 5～9個は 知っている | 1～4個は 知っている | まったく知 らない | 合計 |
|----|------|-----------------|----------------|----------------|--------------|-----|
| 女性 | 高田地域 | 3 | 35 | 77 | 5 | 120 |
| | 本郷地域 | 3 | 22 | 30 | 2 | 57 |
| | 新鶴地域 | 1 | 8 | 34 | 1 | 44 |
| | 合計 | 7 | 65 | 141 | 8 | 221 |

(8) 町の歴史・文化資源の認知度とのクロス集計(参考値)

⑥ (性別) × (町の歴史・文化資源認知度)

単位：人

| | 10個以上は 知っている | 5～9個は 知っている | 1～4個は 知っている | まったく知 らない | 合計 |
|----|-----------------|----------------|----------------|--------------|-----|
| 男性 | 22 | 67 | 88 | 4 | 181 |
| 女性 | 15 | 68 | 128 | 11 | 222 |
| 合計 | 37 | 135 | 216 | 15 | 403 |

⑦ (年齢) × (町の歴史・文化資源認知度) [10歳階級別]

単位：人

| | 10個以上は 知っている | 5～9個は 知っている | 1～4個は 知っている | まったく知 らない | 合計 |
|-------|-----------------|----------------|----------------|--------------|-----|
| 10歳代 | 0 | 2 | 3 | 1 | 6 |
| 20歳代 | 3 | 6 | 19 | 1 | 29 |
| 30歳代 | 2 | 8 | 26 | 3 | 39 |
| 40歳代 | 2 | 19 | 41 | 2 | 64 |
| 50歳代 | 9 | 23 | 41 | 4 | 77 |
| 60歳代 | 11 | 36 | 41 | 1 | 89 |
| 70歳以上 | 10 | 40 | 48 | 3 | 101 |
| 合計 | 37 | 134 | 219 | 15 | 405 |

⑦' (年齢) × (町の歴史・文化資源認知度) [65歳区分]

単位：人

| | 10個以上は 知っている | 5～9個は 知っている | 1～4個は 知っている | まったく知 らない | 合計 |
|-------|-----------------|----------------|----------------|--------------|-----|
| 65歳未満 | 22 | 85 | 155 | 14 | 276 |
| 65歳以上 | 15 | 49 | 64 | 1 | 129 |
| 合計 | 37 | 134 | 219 | 15 | 405 |

⑧ (居住地域) × (町の歴史・文化資源認知度)

単位：人

| | 10個以上は 知っている | 5～9個は 知っている | 1～4個は 知っている | まったく知 らない | 合計 |
|------|-----------------|----------------|----------------|--------------|-----|
| 高田地域 | 18 | 85 | 112 | 11 | 226 |
| 本郷地域 | 9 | 34 | 55 | 3 | 101 |
| 新鶴地域 | 8 | 17 | 51 | 1 | 77 |
| 合計 | 35 | 136 | 218 | 15 | 404 |

⑨ (性別) × (年齢) × (町の歴史・文化資源認知度)

1) 男性・10歳階級別

単位：人

| | | 10個以上は 知っている | 5～9個は 知っている | 1～4個は 知っている | まったく知 らない | 合計 |
|----|-------|-----------------|----------------|----------------|--------------|-----|
| 男性 | 10歳代 | 0 | 1 | 2 | 1 | 4 |
| | 20歳代 | 1 | 2 | 10 | 0 | 13 |
| | 30歳代 | 1 | 5 | 7 | 1 | 14 |
| | 40歳代 | 1 | 8 | 20 | 1 | 30 |
| | 50歳代 | 7 | 8 | 14 | 1 | 30 |
| | 60歳代 | 7 | 16 | 14 | 0 | 37 |
| | 70歳以上 | 5 | 27 | 21 | 0 | 53 |
| | 合計 | 22 | 67 | 88 | 4 | 181 |

2) 男性・65歳区分

単位：人

| | | 10個以上は 知っている | 5～9個は 知っている | 1～4個は 知っている | まったく知 らない | 合計 |
|----|-------|-----------------|----------------|----------------|--------------|-----|
| 男性 | 65歳未満 | 14 | 34 | 61 | 4 | 113 |
| | 65歳以上 | 8 | 33 | 27 | 0 | 68 |
| | 合計 | 22 | 67 | 88 | 4 | 181 |

3) 女性・10歳階級別

単位：人

| | | 10個以上は 知っている | 5～9個は 知っている | 1～4個は 知っている | まったく知 らない | 合計 |
|----|-------|-----------------|----------------|----------------|--------------|-----|
| 女性 | 10歳代 | 0 | 1 | 1 | 0 | 2 |
| | 20歳代 | 2 | 4 | 9 | 1 | 16 |
| | 30歳代 | 1 | 3 | 19 | 2 | 25 |
| | 40歳代 | 1 | 11 | 21 | 1 | 34 |
| | 50歳代 | 2 | 15 | 27 | 3 | 47 |
| | 60歳代 | 4 | 19 | 27 | 1 | 51 |
| | 70歳以上 | 5 | 13 | 24 | 3 | 45 |
| | 合計 | 15 | 66 | 128 | 11 | 220 |

4) 女性・65歳区分

単位：人

| | | 10個以上は 知っている | 5～9個は 知っている | 1～4個は 知っている | まったく知 らない | 合計 |
|----|-------|-----------------|----------------|----------------|--------------|-----|
| 女性 | 65歳未満 | 8 | 50 | 94 | 10 | 162 |
| | 65歳以上 | 7 | 16 | 34 | 1 | 58 |
| | 合計 | 15 | 66 | 128 | 11 | 220 |

⑩ (性別) × (居住地域) × (町の歴史・文化資源認知度)

1) 男性

単位：人

| | | 10個以上は 知っている | 5～9個は 知っている | 1～4個は 知っている | まったく知 らない | 合計 |
|----|------|-----------------|----------------|----------------|--------------|-----|
| 男性 | 高田地域 | 11 | 43 | 45 | 3 | 102 |
| | 本郷地域 | 4 | 15 | 23 | 1 | 43 |
| | 新鶴地域 | 6 | 9 | 19 | 0 | 34 |
| | 合計 | 21 | 67 | 87 | 4 | 179 |

2) 女性

単位：人

| | | 10個以上は 知っている | 5～9個は 知っている | 1～4個は 知っている | まったく知 らない | 合計 |
|----|------|-----------------|----------------|----------------|--------------|-----|
| 女性 | 高田地域 | 7 | 41 | 65 | 8 | 121 |
| | 本郷地域 | 5 | 19 | 31 | 2 | 57 |
| | 新鶴地域 | 2 | 8 | 32 | 1 | 43 |
| | 合計 | 14 | 68 | 128 | 11 | 221 |

(9) 町について誇りに思うこととのクロス集計 (参考値)

① (性別) × (町について誇りに思うこと)

| | 山・川などの豊かな自然 | 安心して暮らせる住環境 | 子育てしやすい環境 | つながりの深いコミュニティ | 米などの魅力ある農産物 | 特色ある地場産業 | 優れた観光資源 | 町内外の人が楽しめるレジャー施設 | 地域の歴史や伝統文化 | 地域に根づいたまつりやイベント | その他 | 合計 |
|----|-------------|-------------|-----------|---------------|-------------|----------|---------|------------------|------------|-----------------|-----|------|
| 男性 | 124 | 84 | 23 | 9 | 79 | 13 | 12 | 9 | 54 | 32 | 2 | 441 |
| 女性 | 143 | 85 | 34 | 13 | 111 | 18 | 18 | 12 | 79 | 54 | 2 | 569 |
| 合計 | 267 | 169 | 57 | 22 | 190 | 31 | 30 | 21 | 133 | 86 | 4 | 1010 |

単位：人

② (年齢) × (町について誇りに思うこと) [10歳階級別]

| | 山・川などの豊かな自然 | 安心して暮らせる住環境 | 子育てしやすい環境 | つながりの深いコミュニティ | 米などの魅力ある農産物 | 特色ある地場産業 | 優れた観光資源 | 町内外の人が楽しめるレジャー施設 | 地域の歴史や伝統文化 | 地域に根づいたまつりやイベント | その他 | 合計 |
|-------|-------------|-------------|-----------|---------------|-------------|----------|---------|------------------|------------|-----------------|-----|-----|
| 10歳代 | 5 | 2 | 1 | 0 | 3 | 1 | 0 | 0 | 2 | 2 | 0 | 16 |
| 20歳代 | 21 | 10 | 3 | 6 | 10 | 4 | 0 | 0 | 13 | 7 | 0 | 74 |
| 30歳代 | 22 | 16 | 5 | 1 | 6 | 1 | 0 | 2 | 8 | 10 | 1 | 72 |
| 40歳代 | 38 | 32 | 11 | 2 | 16 | 8 | 5 | 1 | 28 | 15 | 1 | 157 |
| 50歳代 | 58 | 36 | 13 | 4 | 34 | 6 | 2 | 4 | 27 | 11 | 0 | 195 |
| 60歳代 | 59 | 38 | 10 | 3 | 51 | 7 | 6 | 7 | 22 | 16 | 3 | 222 |
| 70歳以上 | 59 | 37 | 9 | 4 | 63 | 4 | 15 | 6 | 31 | 22 | 0 | 250 |
| 合計 | 262 | 171 | 52 | 20 | 183 | 31 | 28 | 20 | 131 | 83 | 5 | 986 |

単位：人

②' (年齢) × (町について誇りに思うこと) [65歳区分]

| | 山・川などの豊かな自然 | 安心して暮らせる住環境 | 子育てしやすい環境 | つながりの深いコミュニティ | 米などの魅力ある農産物 | 特色ある地場産業 | 優れた観光資源 | 町内外の人が楽しめるレジャー施設 | 地域の歴史や伝統文化 | 地域に根づいたまつりやイベント | その他 | 合計 |
|-------|-------------|-------------|-----------|---------------|-------------|----------|---------|------------------|------------|-----------------|-----|------|
| 65歳未満 | 189 | 123 | 46 | 19 | 114 | 23 | 14 | 13 | 94 | 56 | 5 | 696 |
| 65歳以上 | 78 | 48 | 11 | 3 | 77 | 8 | 16 | 8 | 39 | 30 | 0 | 318 |
| 合計 | 267 | 171 | 57 | 22 | 191 | 31 | 30 | 21 | 133 | 86 | 5 | 1014 |

単位：人

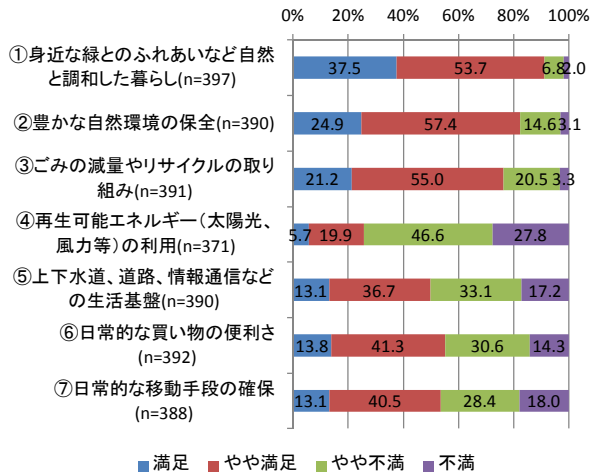
③ (居住地域) × (町について誇りに思うこと)

| | 山・川などの豊かな自然 | 安心して暮らせる住環境 | 子育てしやすい環境 | つながりの深いコミュニティ | 米などの魅力ある農産物 | 特色ある地場産業 | 優れた観光資源 | 町内外の人が楽しめるレジャー施設 | 地域の歴史や伝統文化 | 地域に根づいたまつりやイベント | その他 | 合計 |
|------|-------------|-------------|-----------|---------------|-------------|----------|---------|------------------|------------|-----------------|-----|------|
| 高田地域 | 137 | 92 | 31 | 10 | 96 | 7 | 18 | 8 | 80 | 52 | 2 | 533 |
| 本郷地域 | 75 | 41 | 15 | 4 | 44 | 20 | 9 | 8 | 34 | 21 | 2 | 273 |
| 新郷地域 | 55 | 36 | 11 | 8 | 51 | 4 | 3 | 5 | 19 | 13 | 1 | 206 |
| 合計 | 267 | 169 | 57 | 22 | 191 | 31 | 30 | 21 | 133 | 86 | 5 | 1012 |

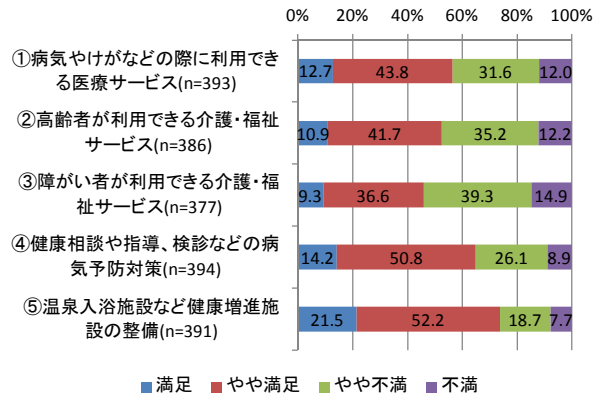
単位：人

3. アンケートの集計結果（グラフ） （1）単純集計

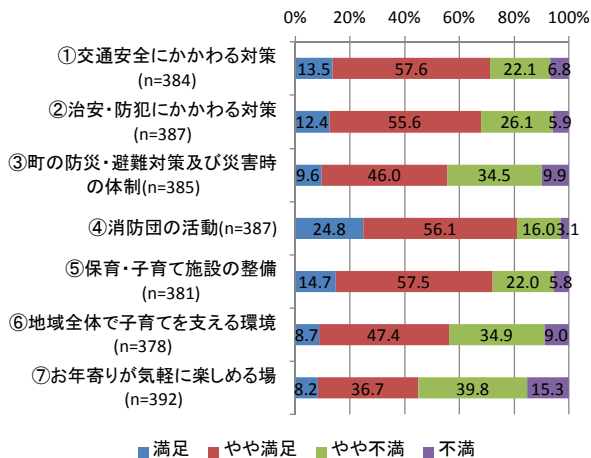
問2 会津美里町の自然環境・住環境について(%)



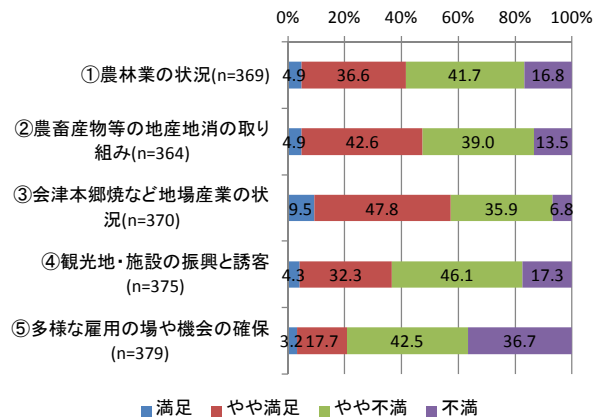
問3 近隣自治体を含めた会津美里町の医療・福祉や健康増進にかかわる環境について(%)



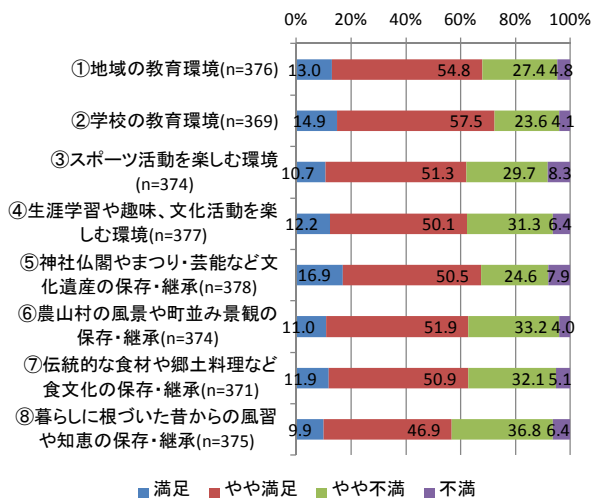
問4 会津美里町の安全・安心な暮らしについて(%)



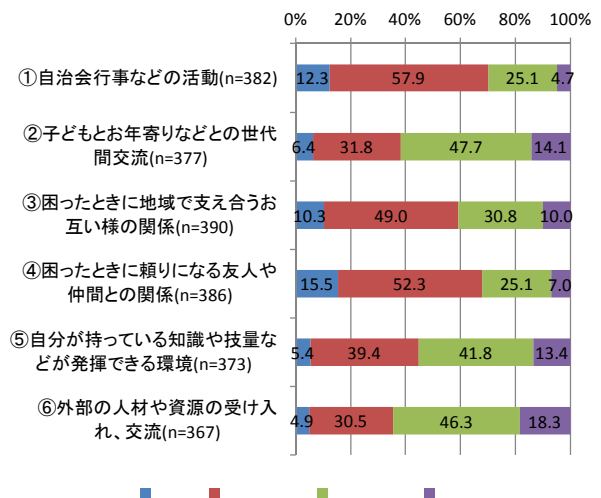
問5 会津美里町の経済産業や雇用環境について(%)



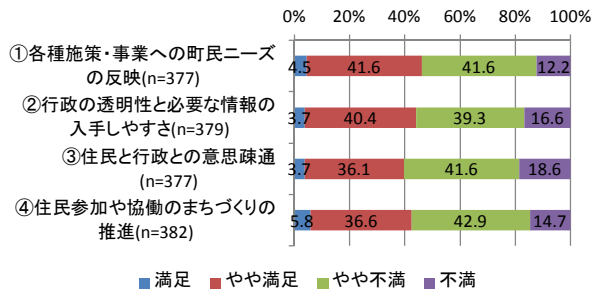
問6 会津美里町の教育環境や歴史・文化の保存・継承について(%)



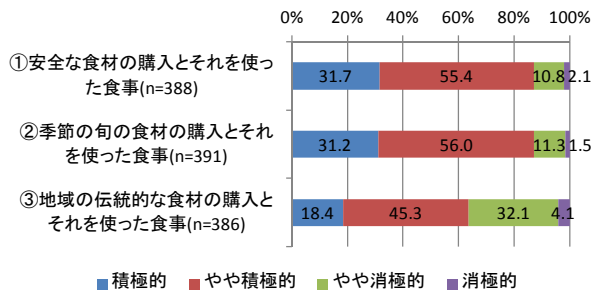
問7 お住まいの地域の集落の状況について(%)



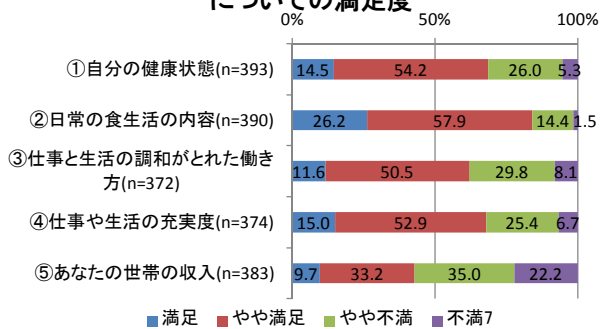
問8 会津美里町の行政運営について(%)



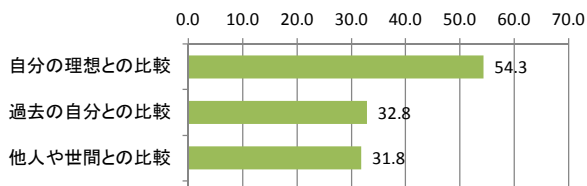
問10 あなたの食生活について



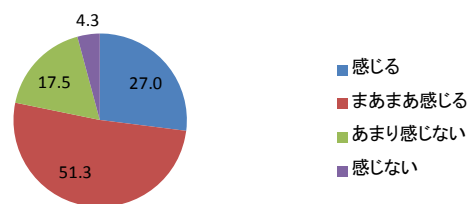
問12 あなたの健康状態、食生活、くらし方についての満足度



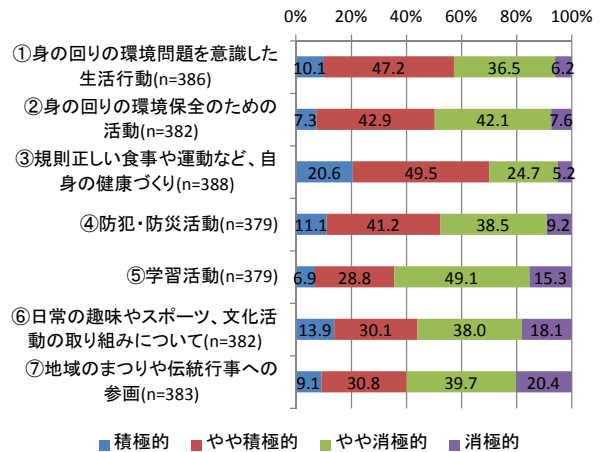
問14 幸福感を判断する際に重視する基準(%) (n=396)



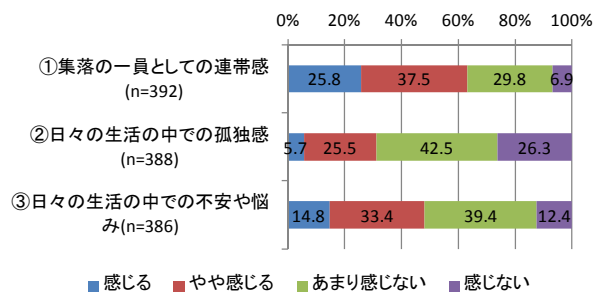
問16 会津美里町という地域に愛着や親しみを感じるか(%) (n=400)



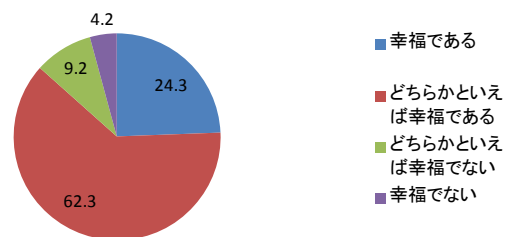
問9 あなた自身の行動について



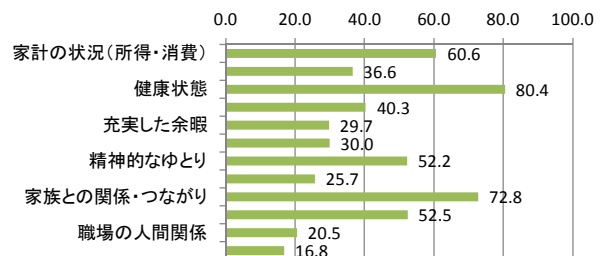
問11 あなたの日常的な生活意識について



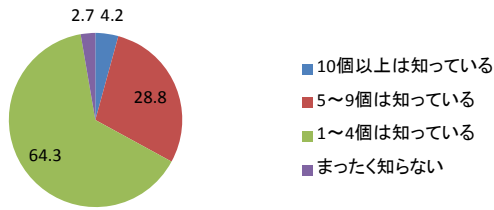
問13 あなたはいま幸せか(%) (n=403)




問15 幸福感を判断する際に重視する事(%) (n=404)



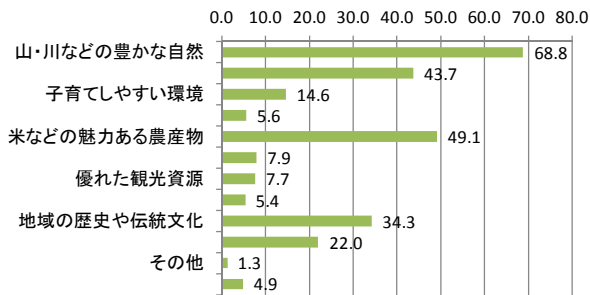
問17 会津美里町の特産品について
どれぐらい挙げられるか(%)
(n=403)



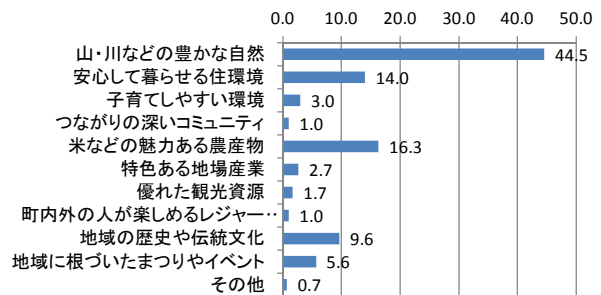
問18 会津美里町の歴史・文化資源について
どれぐらい挙げられるか(%)
(n=407)



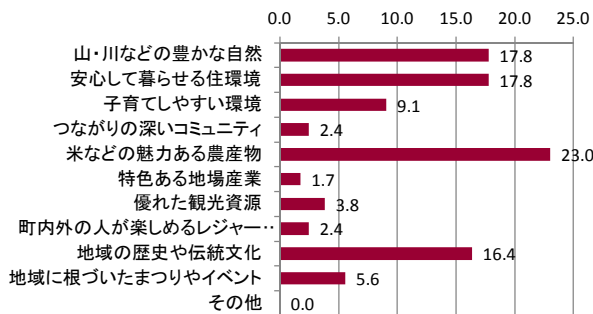
問19 会津美里町について誇りに思うこと
[上位1～3位計](%)
(n=391)



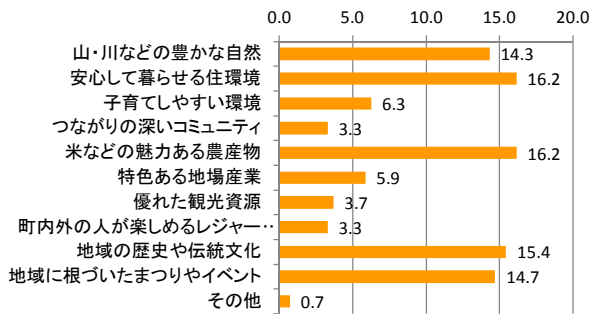
問19 会津美里町について誇りに思うこと
[1位](%)
(n=301)



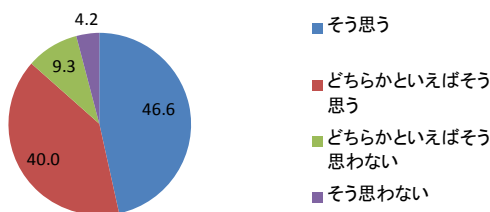
問19 会津美里町について誇りに思うこと
[2位](%)
(n=287)



問19 会津美里町について誇りに思うこと
[3位](%)
(n=272)

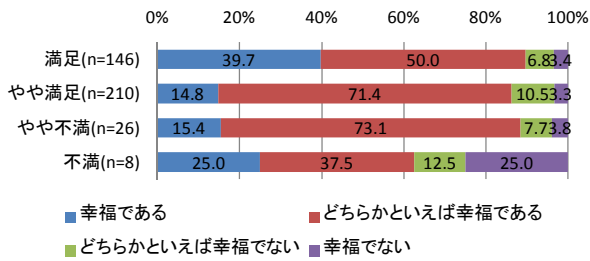


問20 これからも会津美里町に
住み続けたいか(%)
(n=408)

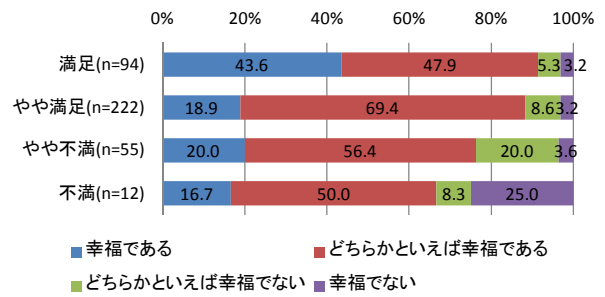


(2) 幸福感とのクロス集計

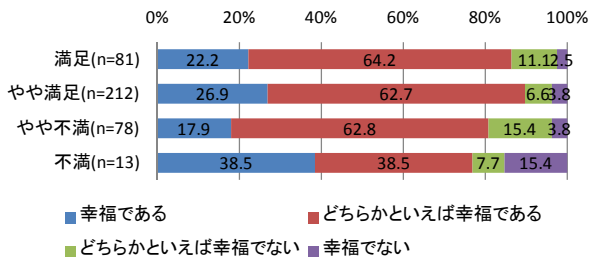
身近な緑とのふれあいなど
自然と調和した暮らし×幸福感 (%)



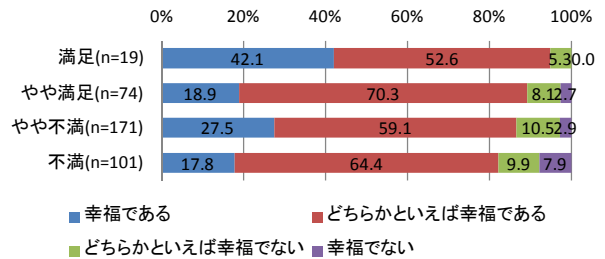
豊かな自然環境の保全×幸福感 (%)



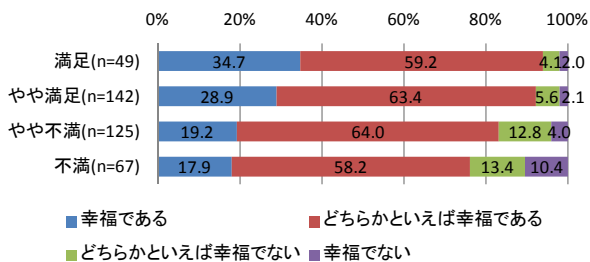
ごみの減量やリサイクルの
取り組み×幸福感 (%)



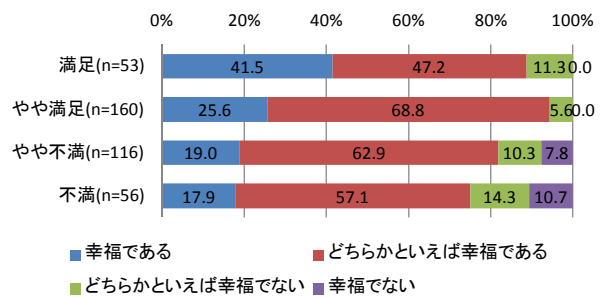
再生可能エネルギーの利用×幸福感 (%)



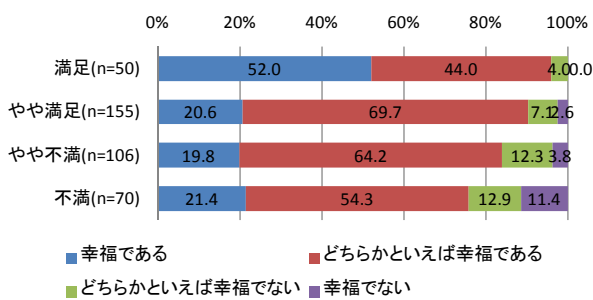
上下水道、道路、情報通信などの
生活基盤×幸福感 (%)



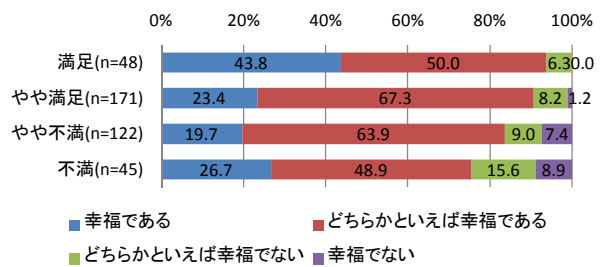
日常的な買い物の便利さ×幸福感 (%)



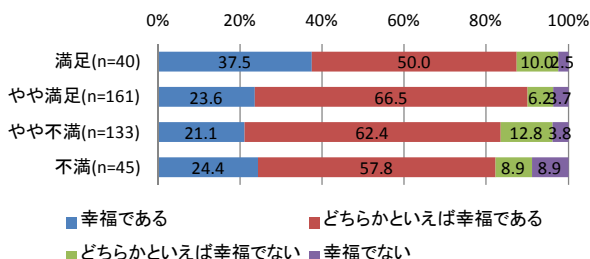
日常的な移動手段の確保×幸福感 (%)



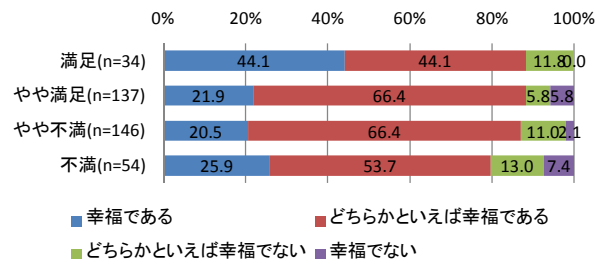
病気やけがなどの際に利用できる
医療サービス×幸福感 (%)



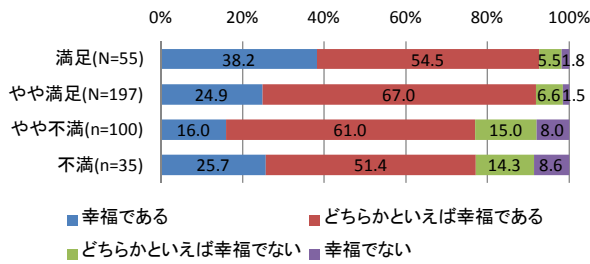
高齢者が利用できる
介護・福祉サービス×幸福感 (%)



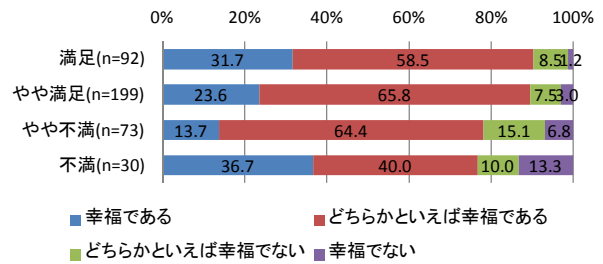
障がい者が利用できる
介護・福祉サービス×幸福感 (%)



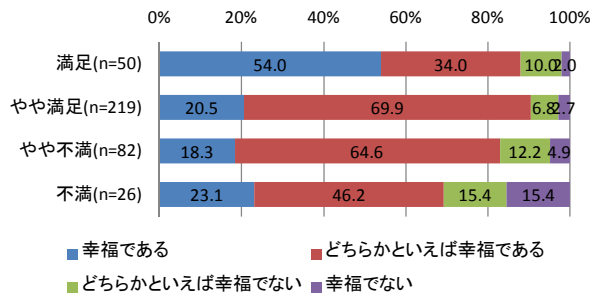
健康相談や指導、検診などの 病気予防対策×幸福感 (%)



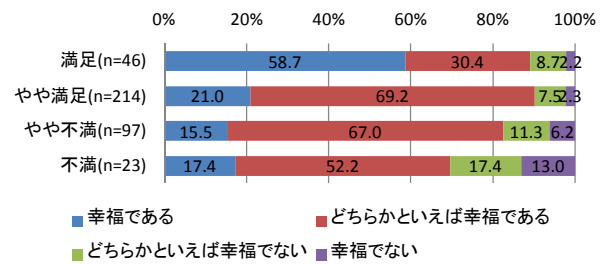
温泉入浴施設など 健康増進施設の整備×幸福感 (%)



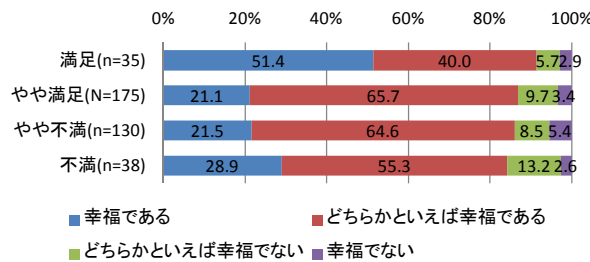
交通安全にかかわる対策×幸福感 (%)



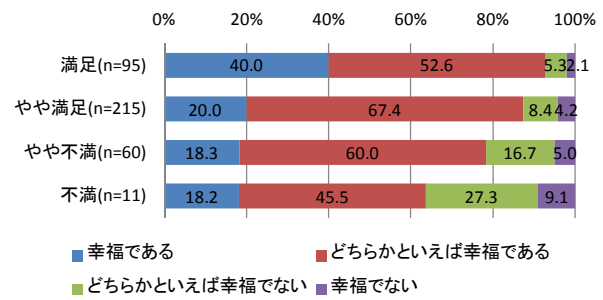
治安・防犯にかかわる対策×幸福感 (%)



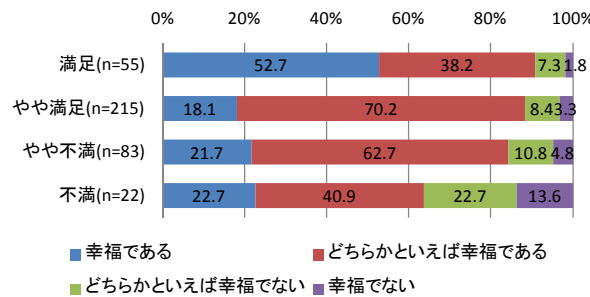
町の防災・避難対策 及び災害時の体制×幸福感 (%)



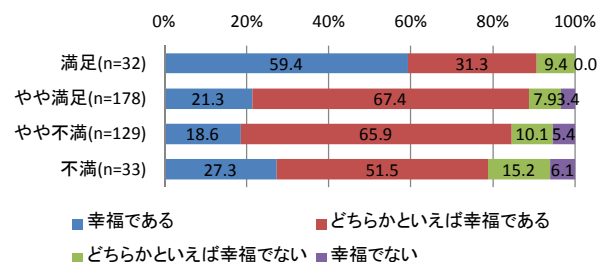
消防団の活動×幸福感 (%)



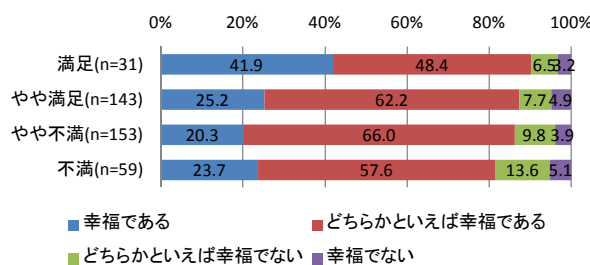
保育・子育て施設の整備×幸福感 (%)



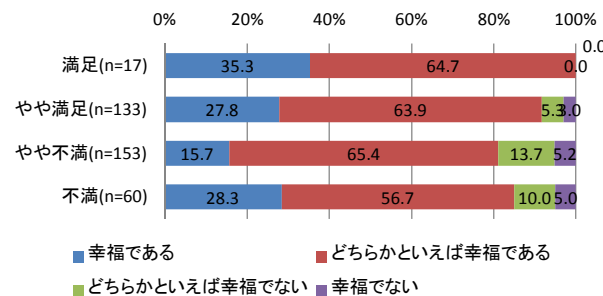
地域全体で子育てを 支える環境×幸福感 (%)



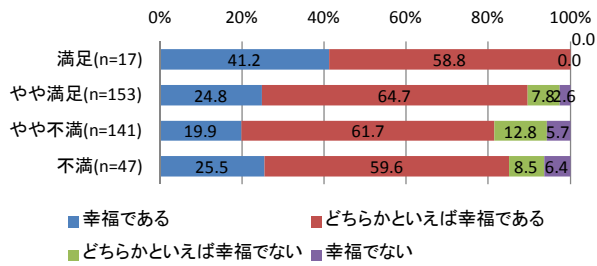
お年寄りが気軽に楽しめる場×幸福感 (%)



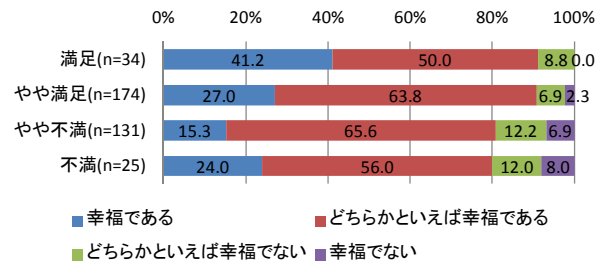
農林業の状況×幸福感 (%)



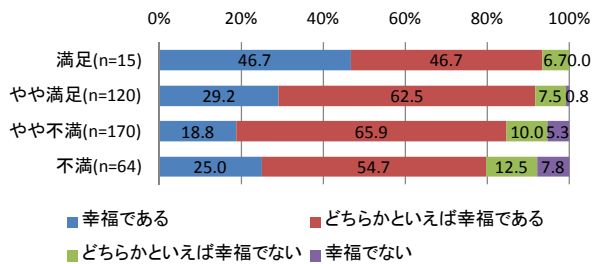
農畜産物等の地産地消の 取り組み×幸福感 (%)



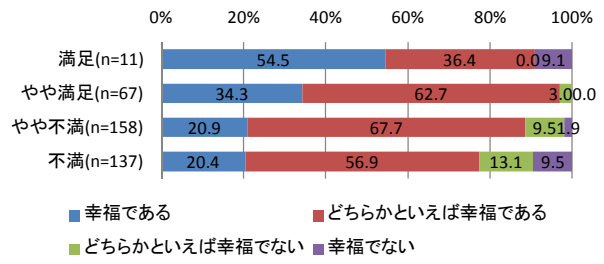
会津本郷焼など 地場産業の状況×幸福感 (%)



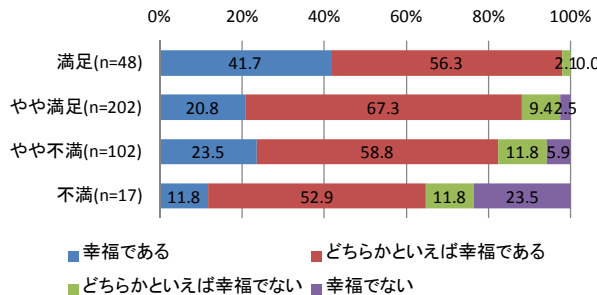
観光地・施設の振興と誘客×幸福感 (%)



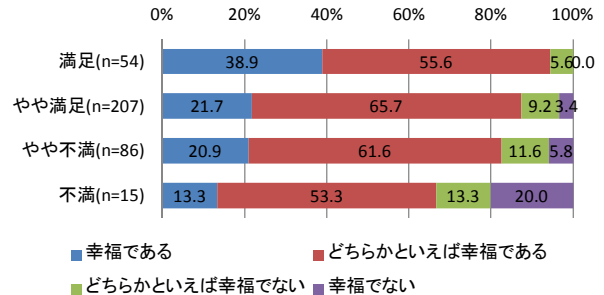
多様な雇用の場や機会の確保×幸福感 (%)



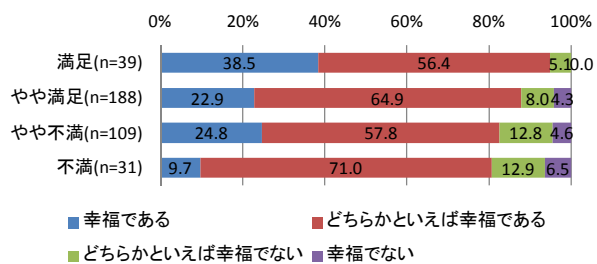
地域の教育環境×幸福感 (%)



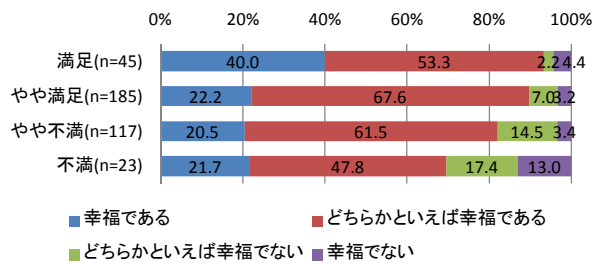
学校の教育環境×幸福感 (%)



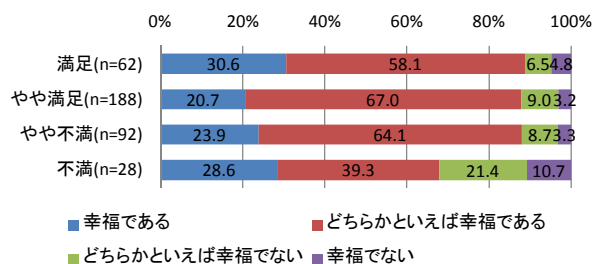
スポーツ活動を楽しむ環境×幸福感 (%)



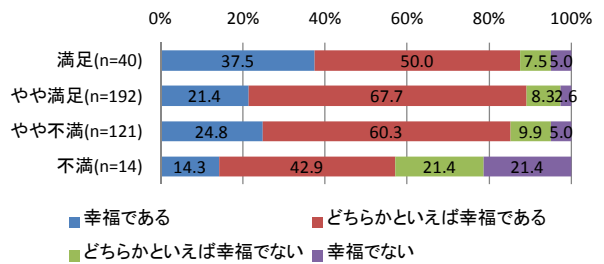
生涯学習や趣味、文化活動を 楽しむ環境×幸福感 (%)



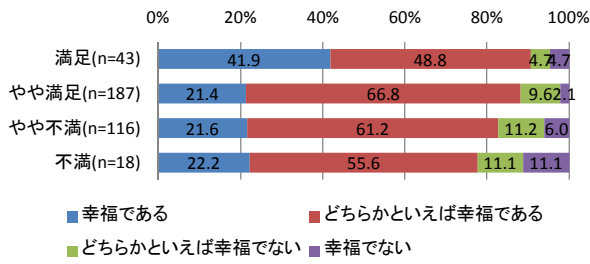
神社仏閣やまつり、芸能など 文化遺産の保存・継承×幸福感 (%)



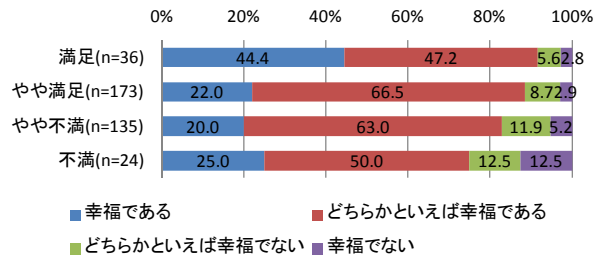
農山村の風景や町並み景観の 保存・継承×幸福感 (%)



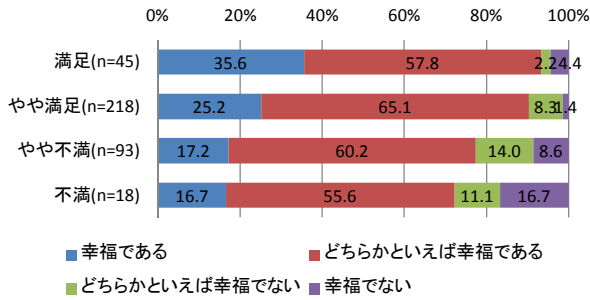
伝統的な食材や郷土料理など
食文化の保存・継承×幸福感 (%)



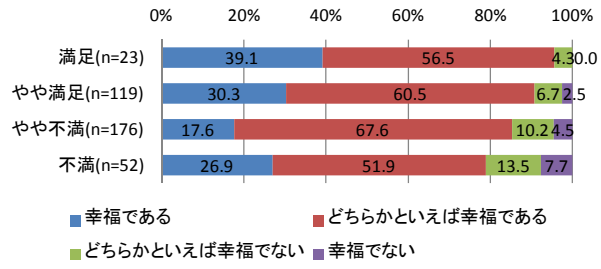
暮らしに根づいた昔からの風習や知恵の
保存・継承×幸福感 (%)



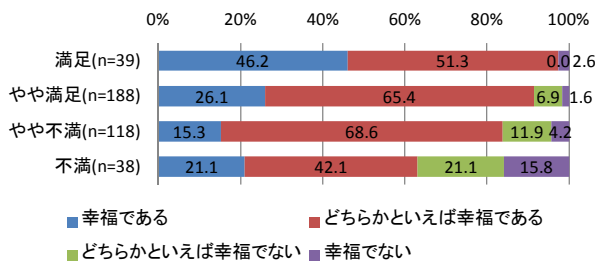
自治会行事などの活動×幸福感 (%)



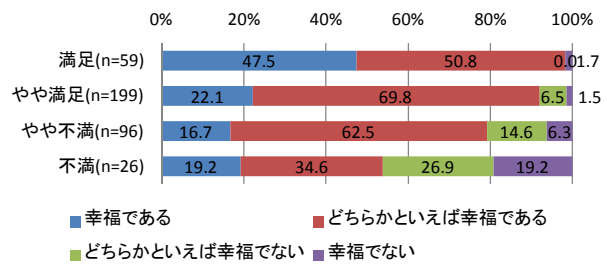
子どもとお年寄りなどの
世代間交流×幸福感 (%)



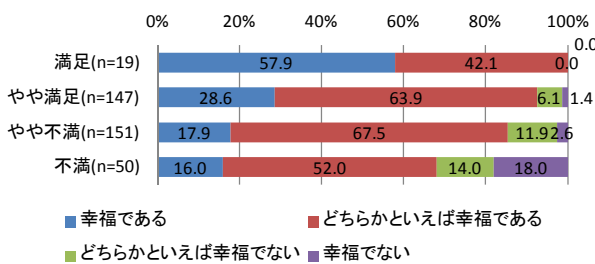
困ったときに地域で支え合う
お互い様の関係×幸福感 (%)



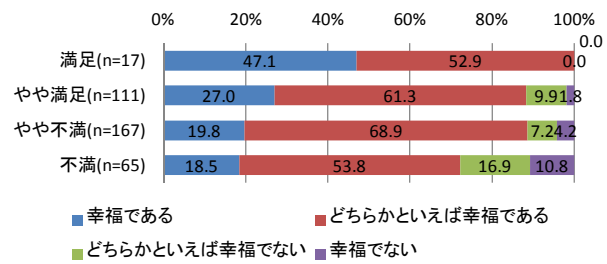
困ったときに頼りになる
友人や仲間との関係×幸福感 (%)



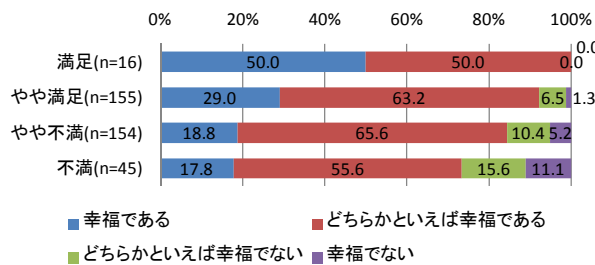
自分が持っている知識や技量などが
発揮できる環境×幸福感 (%)



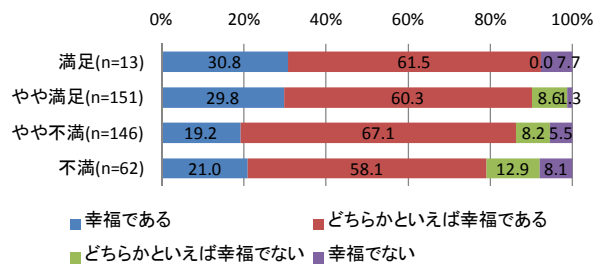
外部の人材や資源の
受け入れ、交流×幸福感 (%)



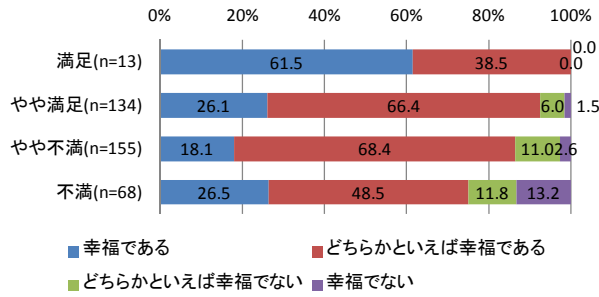
各種施策・事業への
町民ニーズの反映×幸福感 (%)



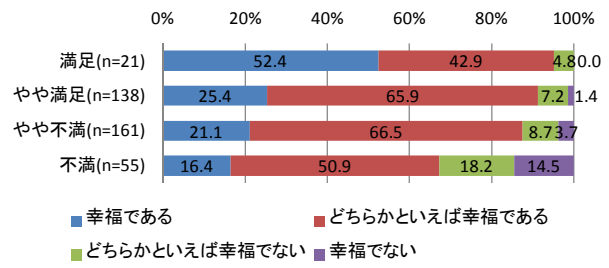
行政の透明性と必要な情報の
入手しやすさ×幸福感 (%)



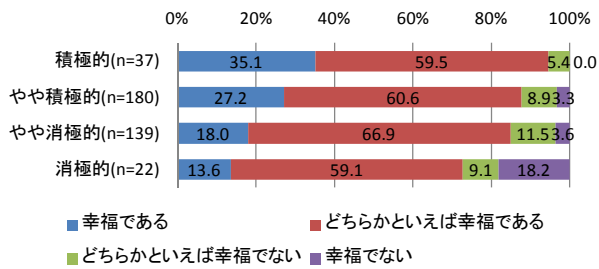
住民と行政との意思疎通×幸福感 (%)



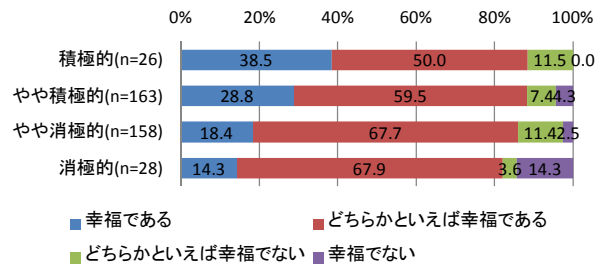
住民参加や協働のまちづくりの推進×幸福感 (%)



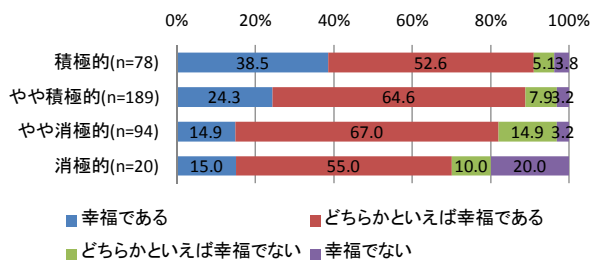
身の回りの環境問題を意識した生活行動×幸福感 (%)



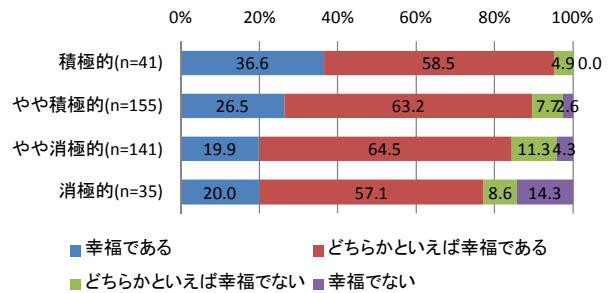
身の回りの環境保全のための活動×幸福感 (%)



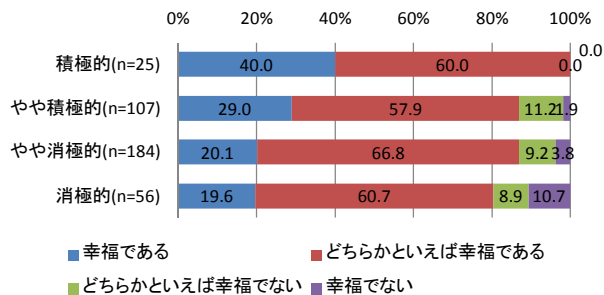
規則正しい食事や運動など、自身の健康づくり×幸福感 (%)



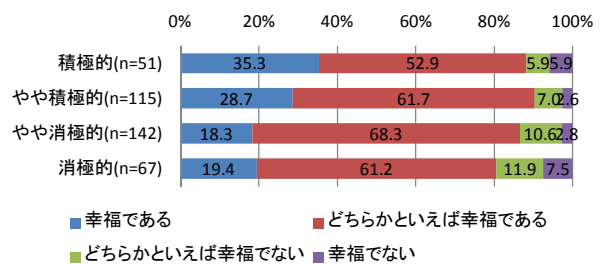
防犯・防災活動×幸福感 (%)



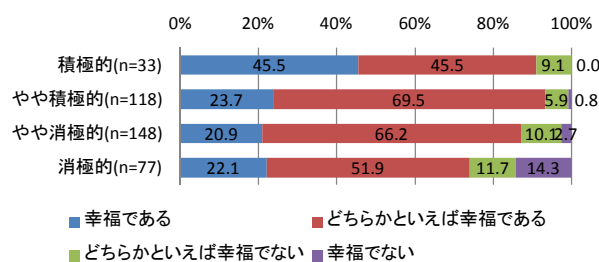
学習活動×幸福感 (%)



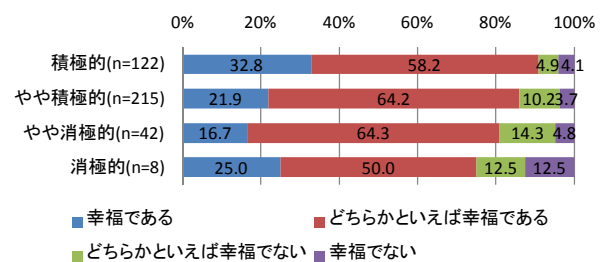
日常の趣味やスポーツ、文化活動への取り組み×幸福感 (%)



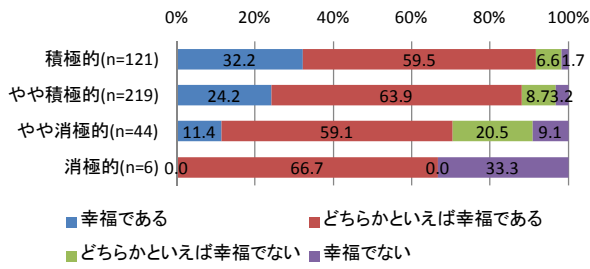
地域のまつりや伝統行事への参画×幸福感 (%)



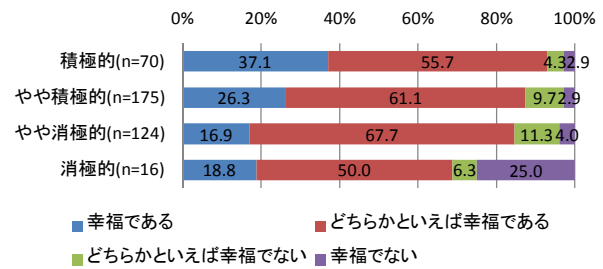
安全な食材の購入とそれを使った食事×幸福感 (%)



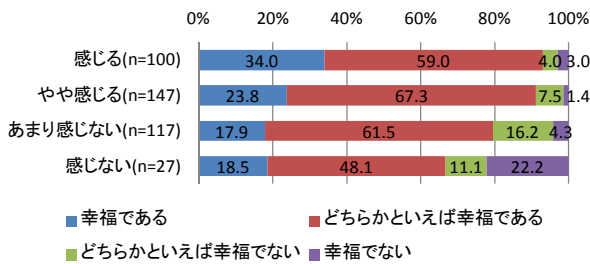
季節の旬の食材の購入と それを使った食事×幸福感 (%)



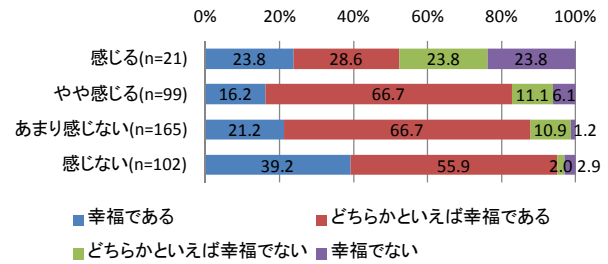
地域の伝統的な食材の購入と それを使った食事×幸福感 (%)



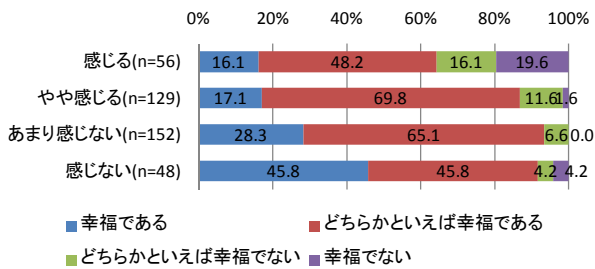
集落の一員としての連帯感×幸福感 (%)



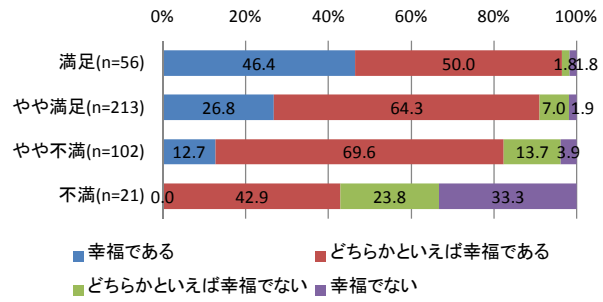
日々の生活の中での孤独感×幸福感 (%)



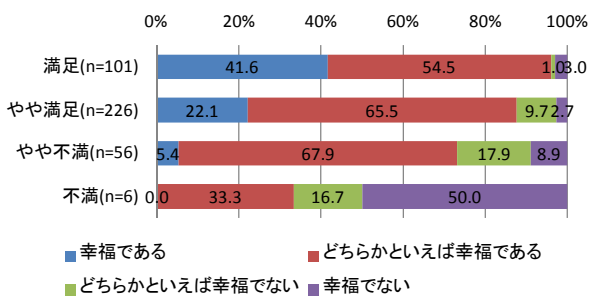
日々の生活の中での 不安や悩み×幸福感 (%)



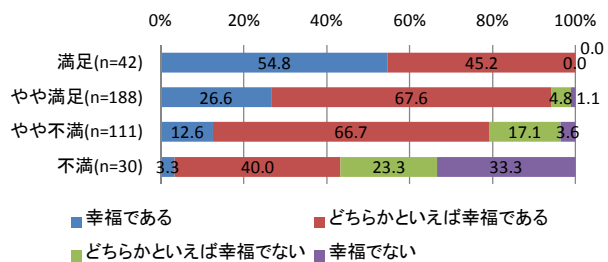
自分の健康状態×幸福感 (%)



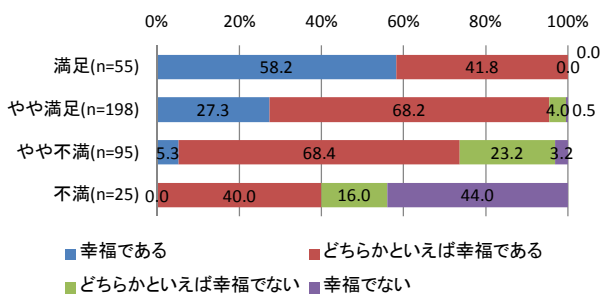
日常の食生活の内容×幸福感 (%)



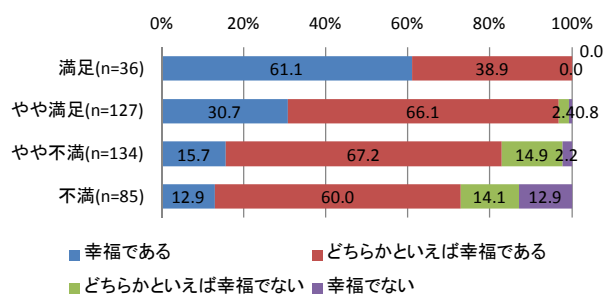
仕事と生活の調和が とれた働き方×幸福感 (%)



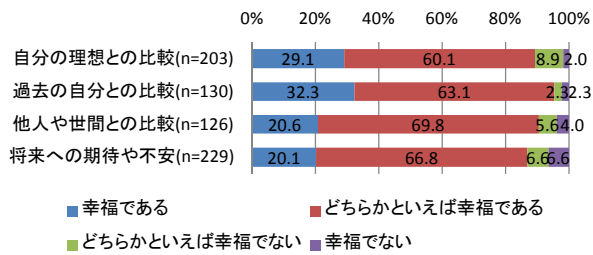
仕事や生活の充実度×幸福感 (%)



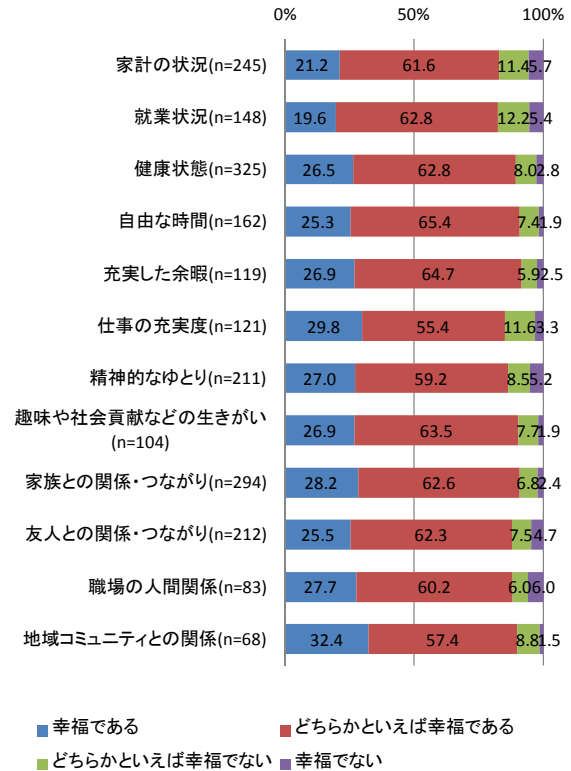
あなたの世帯の収入×幸福感 (%)



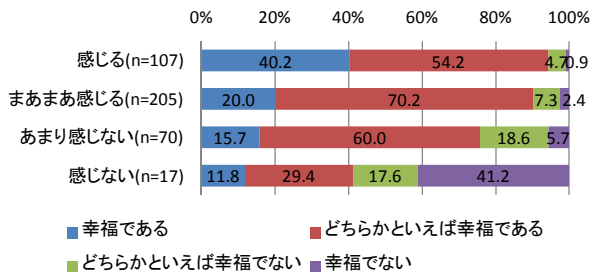
幸福感を判断する際に 重視する基準×幸福感 (%)



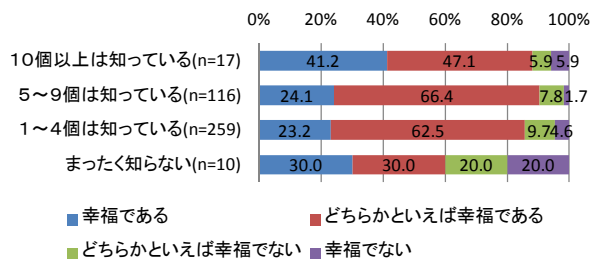
幸福感を判断する際に 重視する事×幸福感 (%)



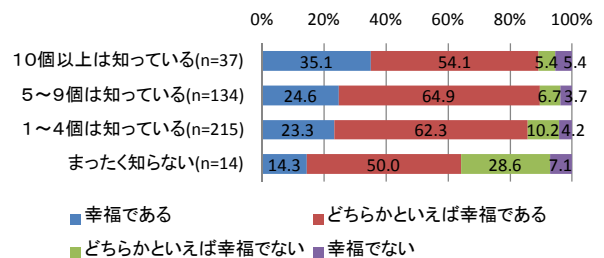
町への愛着や親しみ×幸福感 (%)



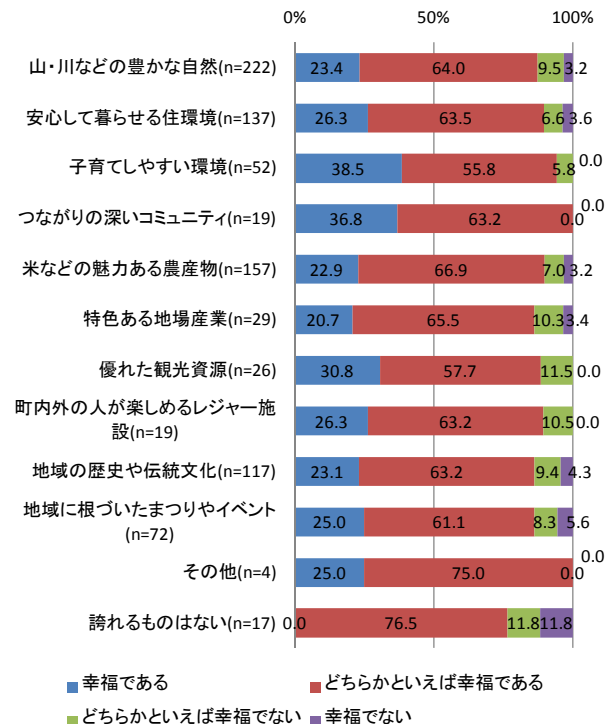
町の特産品についてどれぐらい 挙げられるか×幸福感 (%)



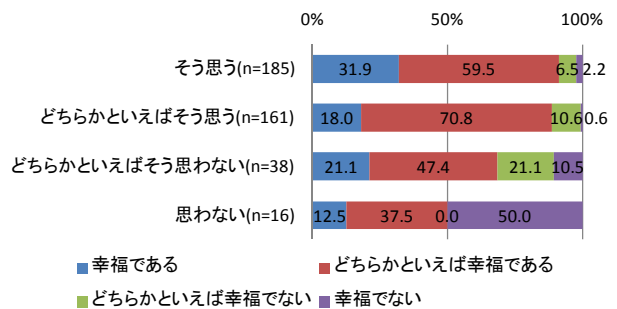
町の歴史・文化資源について どれぐらい挙げられるか×幸福感 (%)



町について 誇りに思うこと×幸福感 (%)

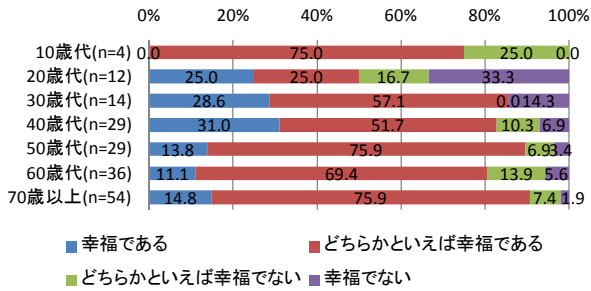


町への定住志向×幸福感 (%)

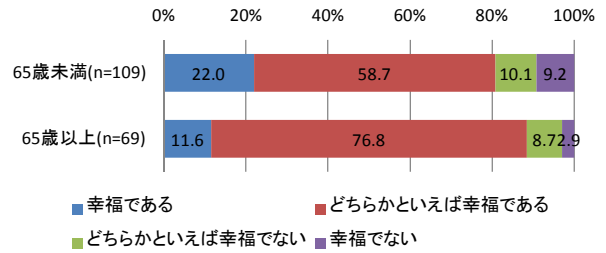


(3) 幸福感との三重クロス集計 (参考値)

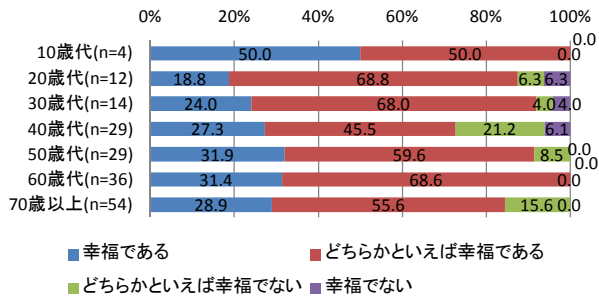
性別・男性×年齢10歳階級別×幸福感 (%)



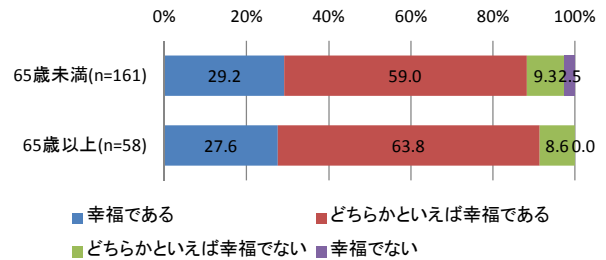
性別・男性×年齢65歳区分×幸福感 (%)



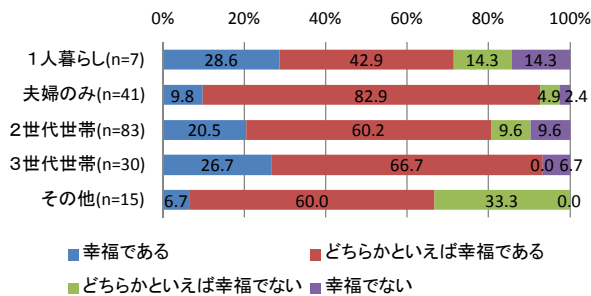
性別・女性×年齢10歳階級別×幸福感 (%)



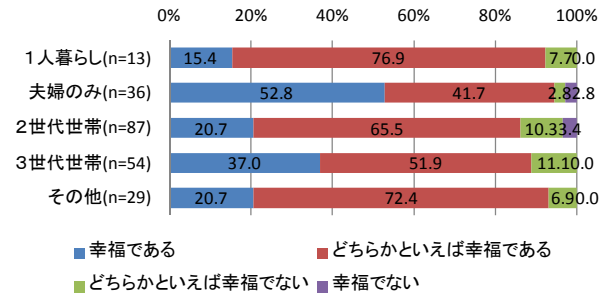
性別・女性×年齢65歳区分×幸福感 (%)



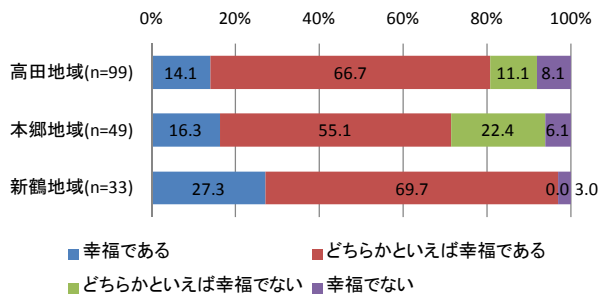
性別・男性×家族構成×幸福感 (%)



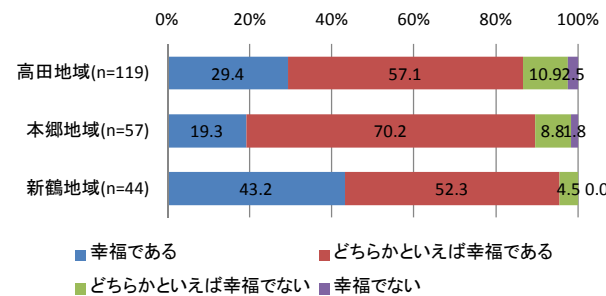
性別・女性×家族構成×幸福感 (%)



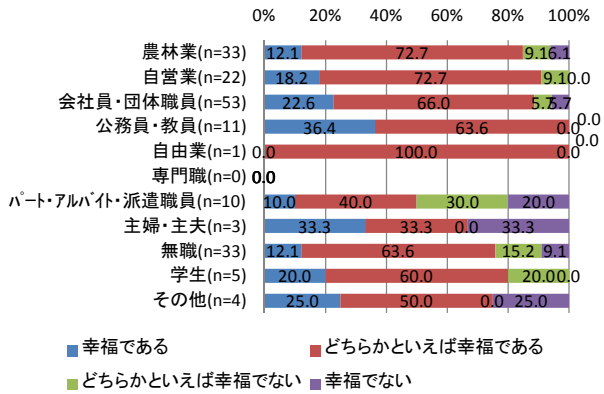
性別・男性×居住地域×幸福感 (%)



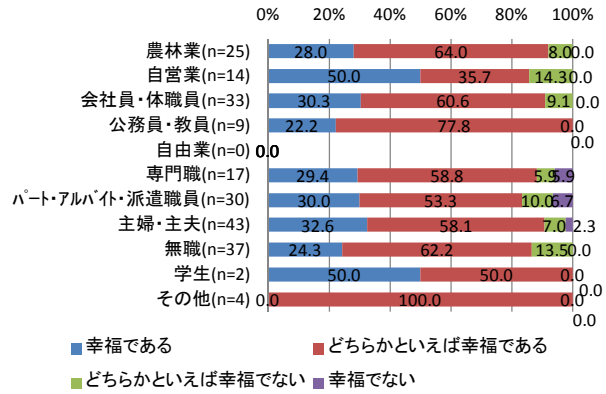
性別・女性×居住地域×幸福感 (%)



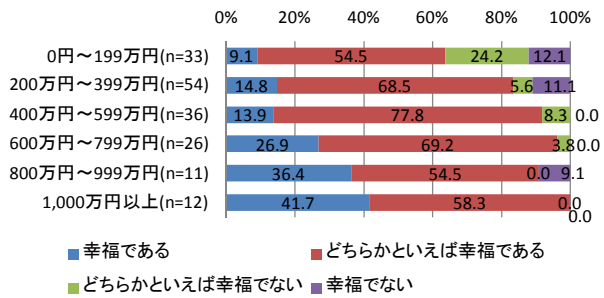
性別・男性×職業×幸福感 (%)



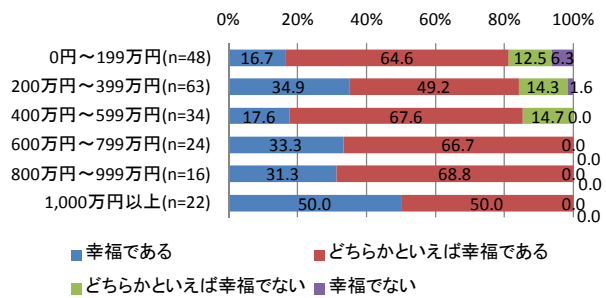
性別・女性×職業×幸福感 (%)



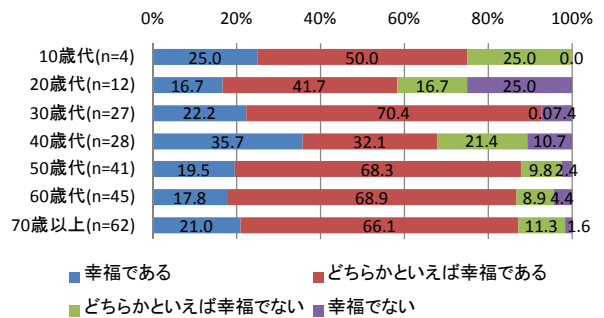
性別・男性×世帯総年収×幸福感 (%)



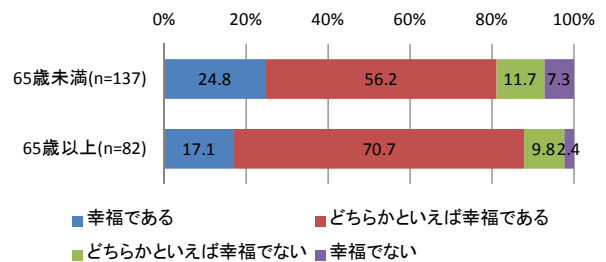
性別・女性×世帯総年収×幸福感 (%)



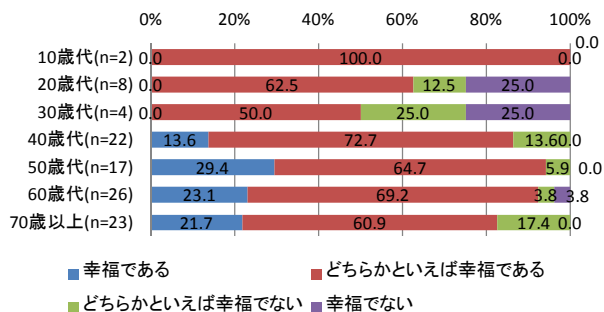
居住地域(高田)×年齢10歳階級別×幸福感 (%)



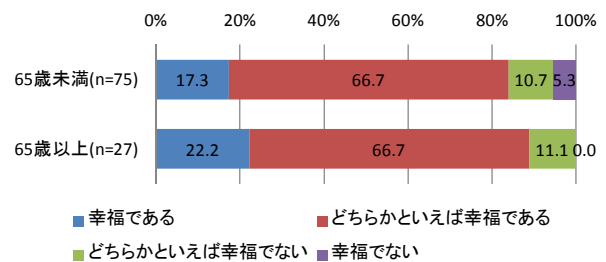
居住地域(高田)×年齢65歳区分×幸福感 (%)



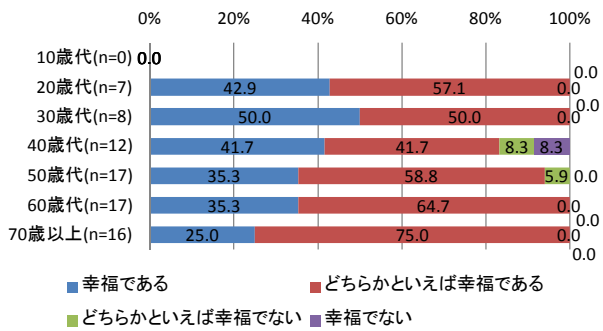
居住地域(本郷)×年齢10歳階級別×幸福感 (%)



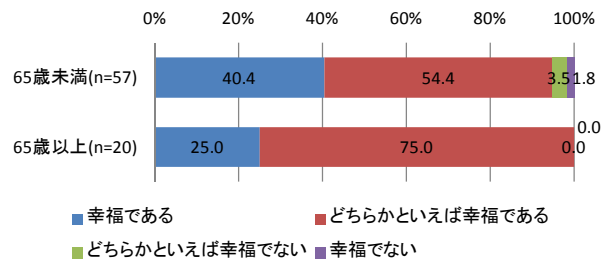
居住地域(本郷)×年齢65歳区分×幸福感 (%)



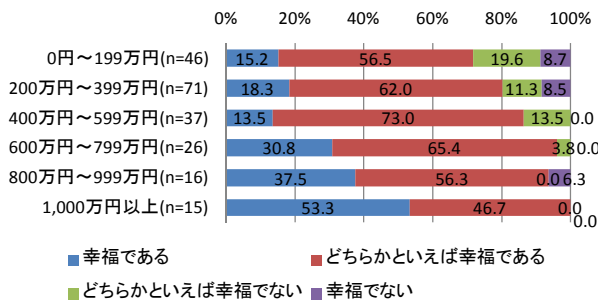
居住地域（新鶴）×年齢10歳階級別
×幸福感（％）



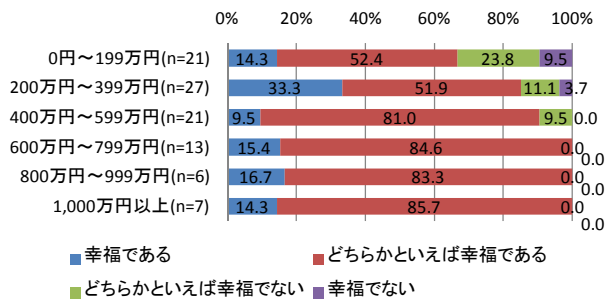
居住地域（新鶴）×年齢65歳区分
×幸福感（％）



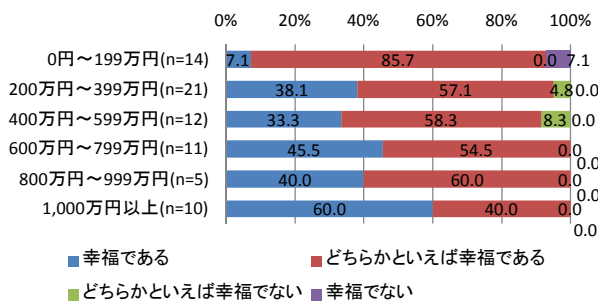
居住地域（高田）×世帯総年収
×幸福感（％）



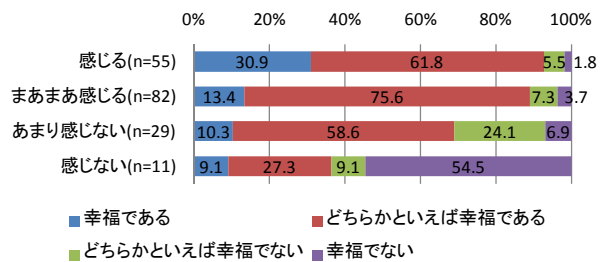
居住地域（本郷）×世帯総年収
×幸福感（％）



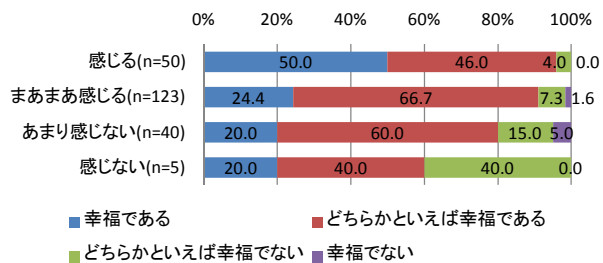
居住地域（新鶴）×世帯総年収
×幸福感（％）



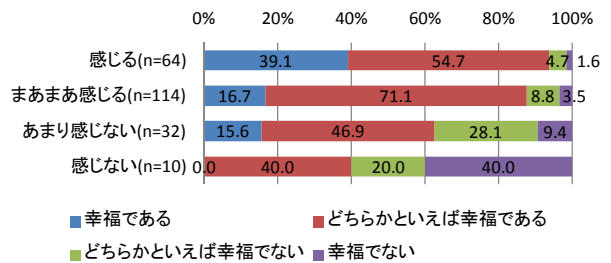
性別・男性×町への愛着や親しみ
×幸福感（％）



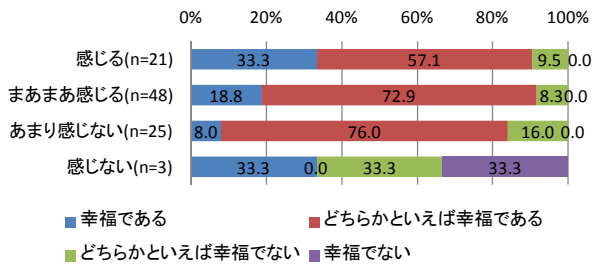
性別・女性×町への愛着や親しみ
×幸福感（％）



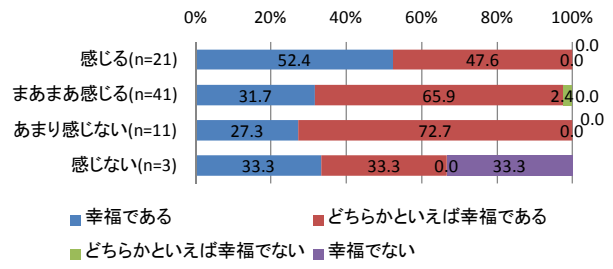
居住地域（高田）×町への愛着や親しみ
×幸福感（％）



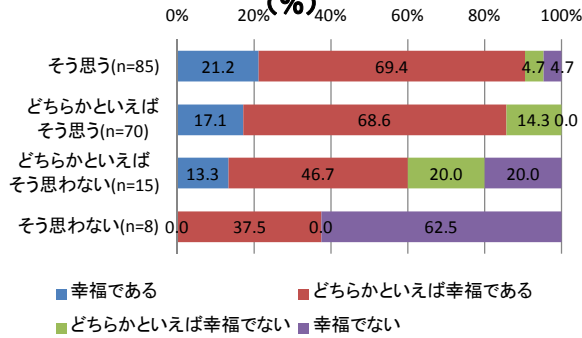
居住地域（本郷）×町への愛着や親しみ
×幸福感（％）



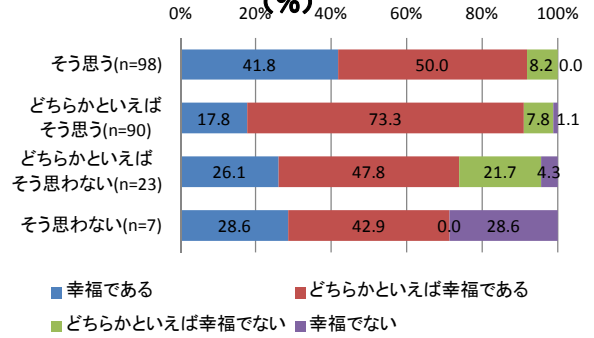
居住地域（新鶴）×町への愛着や親しみ
×幸福感（％）



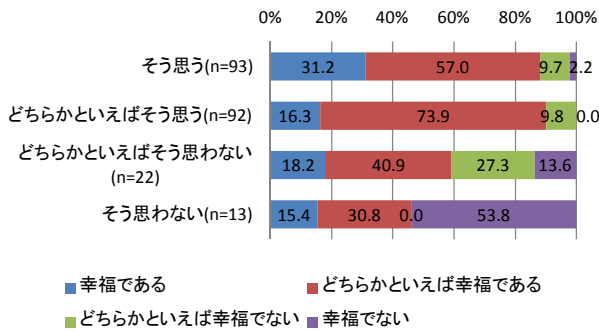
性別・男性×町への定住志向×幸福感
(％)



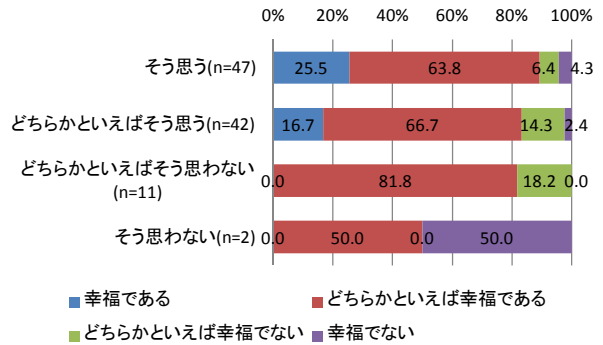
性別・女性×町への定住志向×幸福感
(％)



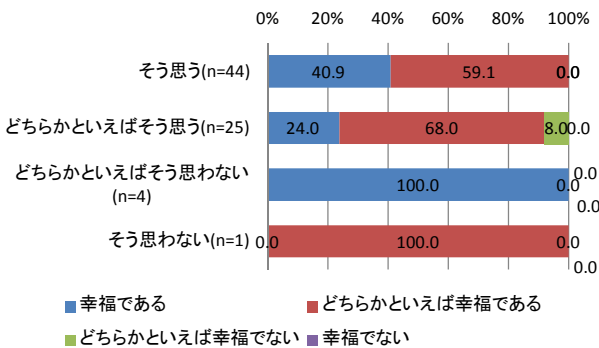
居住地域（高田）×町への定住志向
×幸福感（％）



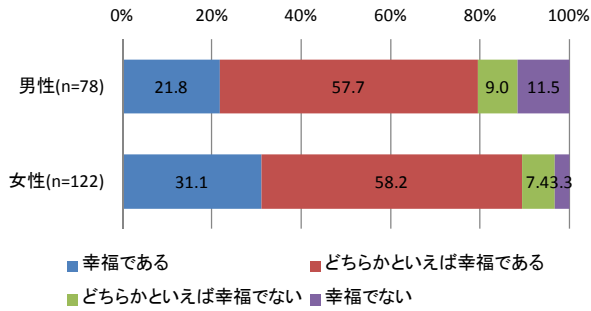
居住地域（本郷）×町への定住志向
×幸福感（％）



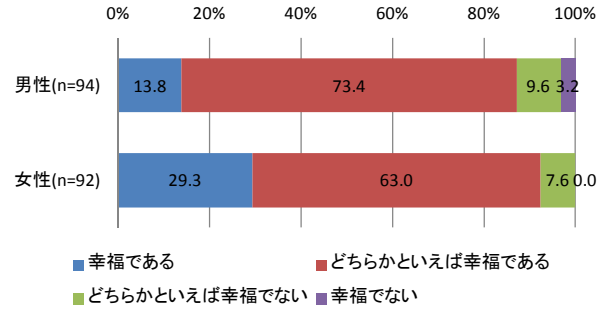
居住地域（新鶴）×町への定住志向
×幸福感（％）



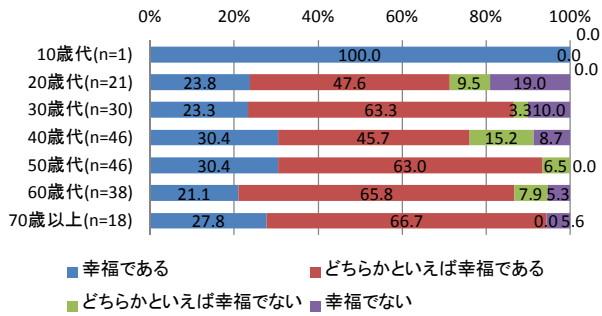
町外居住歴あり×性別×幸福感 (%)



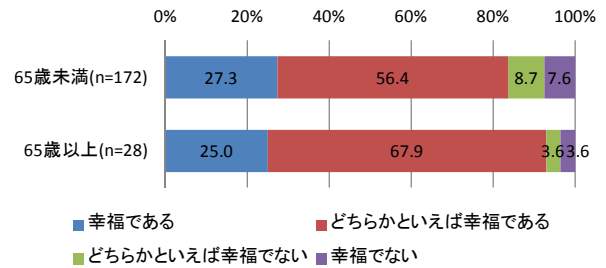
町外居住歴なし×性別×幸福感 (%)



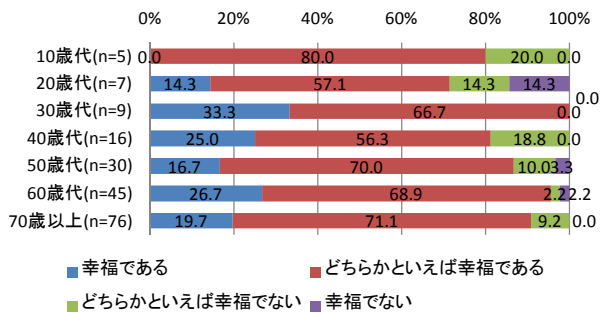
町外居住歴あり×年齢10歳階級別×幸福感 (%)



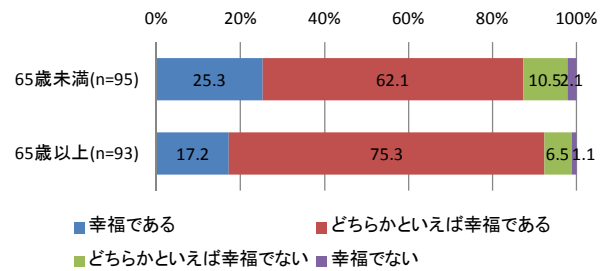
町外居住歴あり×年齢65歳区分×幸福感 (%)



町外居住歴なし×年齢10歳階級別×幸福感 (%)

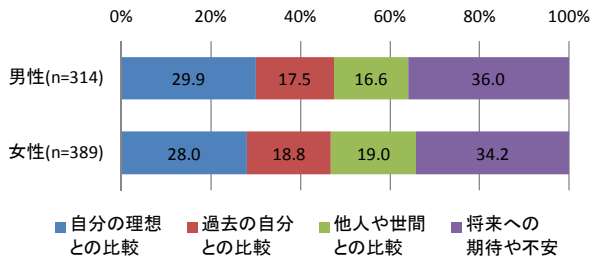


町外居住歴なし×年齢65歳区分×幸福感 (%)

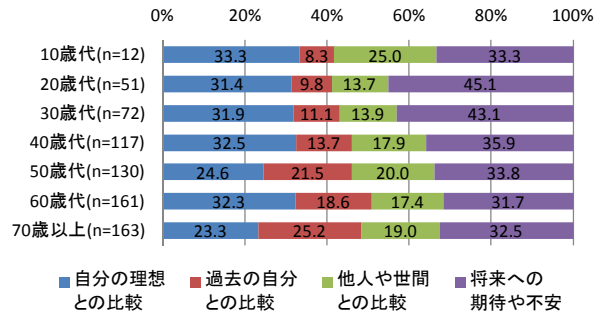


(4) 属性×幸福感を判断する際に重視する基準のクロス集計 (参考値)

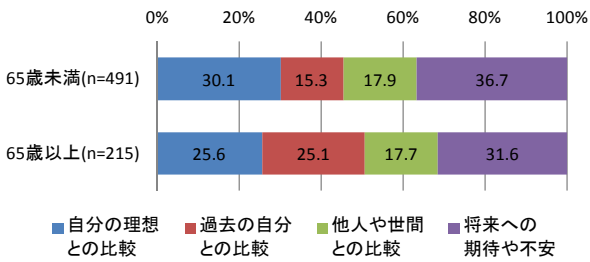
性別×幸福感を判断する際に重視する基準 (%)



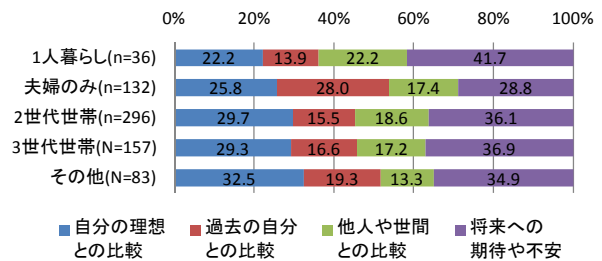
年齢10歳階級別×幸福感を判断する際に重視する基準 (%)



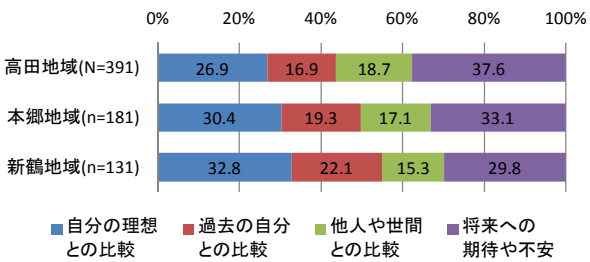
年齢65歳区分×幸福感を判断する際に重視する基準 (%)



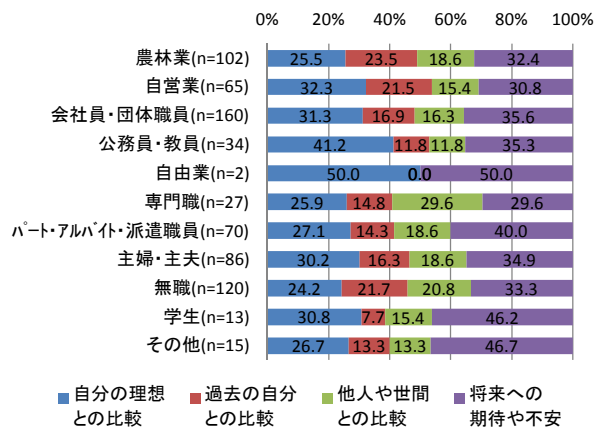
家族構成×幸福感を判断する際に重視する基準 (%)



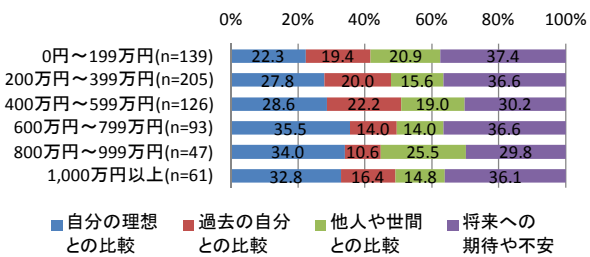
居住地域×幸福感を判断する際に重視する基準 (%)



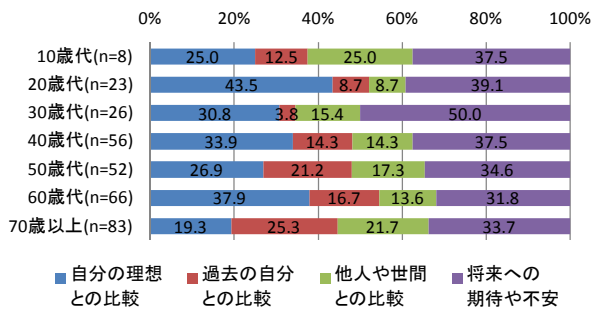
職業×幸福感を判断する際に重視する基準 (%)



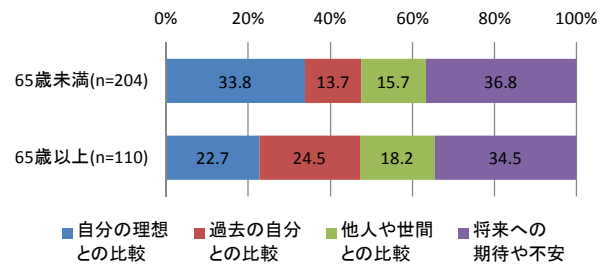
世帯総年収×幸福感を判断する際に重視する基準 (%) (%)



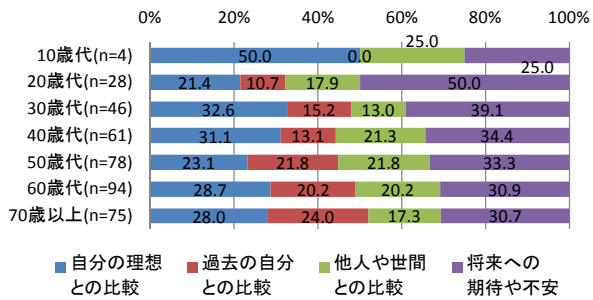
性別・男性×年齢10歳階級別×幸福感を判断する際に重視する基準 (%)



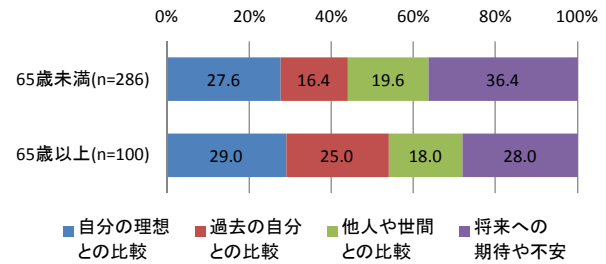
性別・男性×年齢65歳区分×幸福感を判断する際に重視する基準 (%)



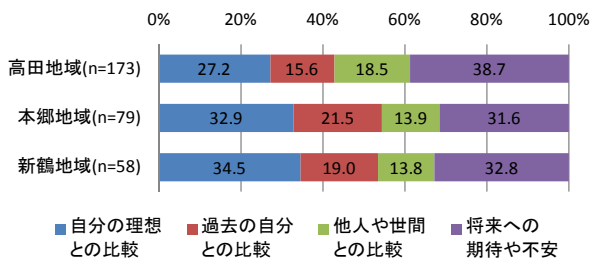
性別・女性×年齢10歳階級別×幸福感を判断する際に重視する基準 (%)



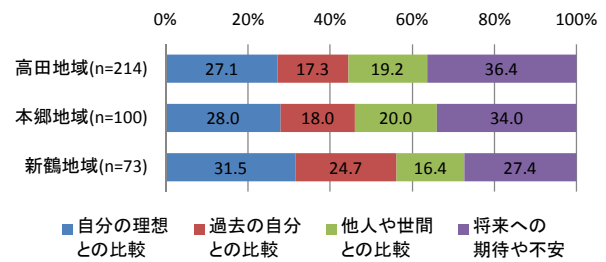
性別・女性×年齢65歳区分×幸福感を判断する際に重視する基準 (%)



性別・男性×居住地域×幸福感を判断する際に重視する基準 (%)

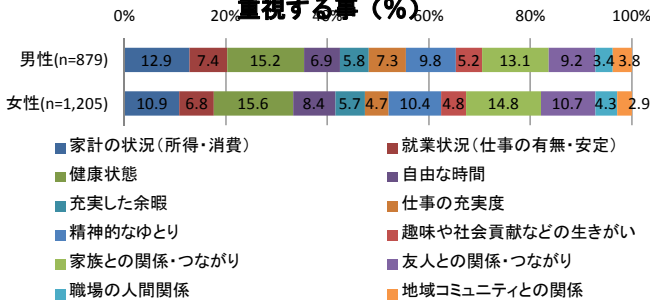


性別・女性×居住地域×幸福感を判断する際に重視する基準 (%)

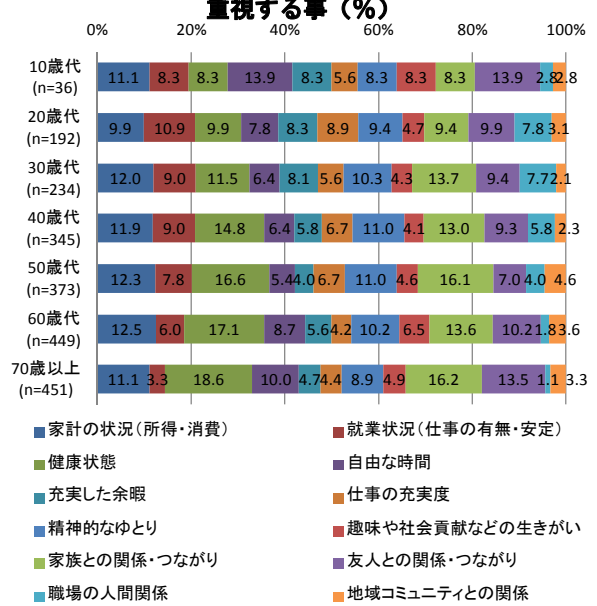


(5) 属性×幸福感を判断する際に重視する事のクロス集計 (参考値)

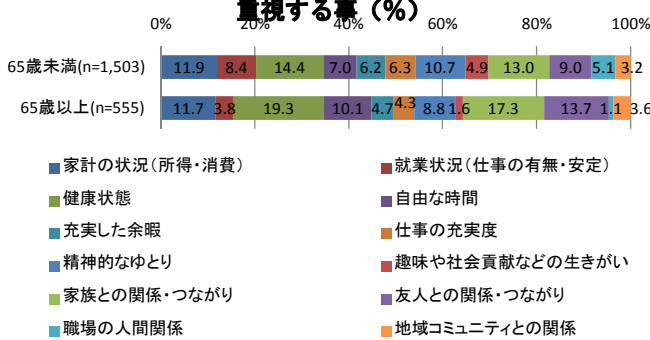
性別×幸福感を判断する際に重視する事 (%)



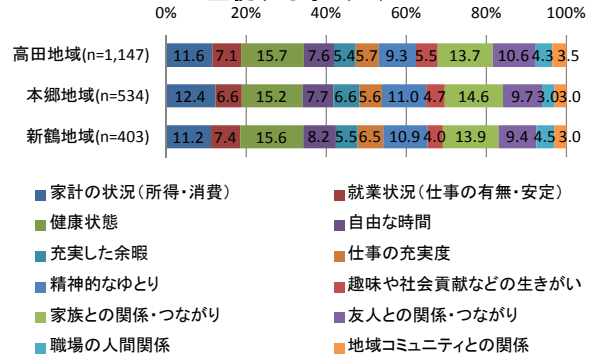
年齢10歳階級別×幸福感を判断する際に重視する事 (%)



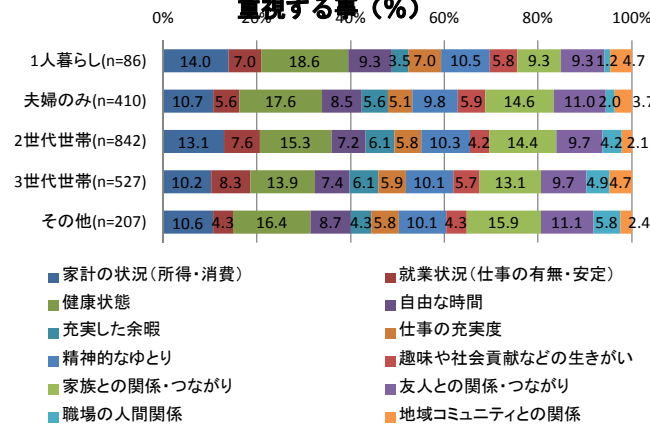
年齢65歳区分×幸福感を判断する際に重視する事 (%)



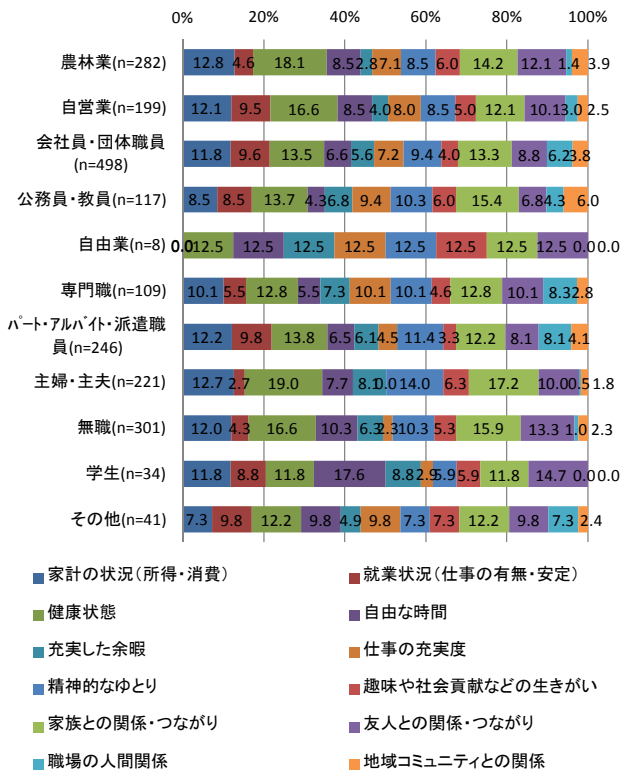
居住地域×幸福感を判断する際に重視する事 (%)



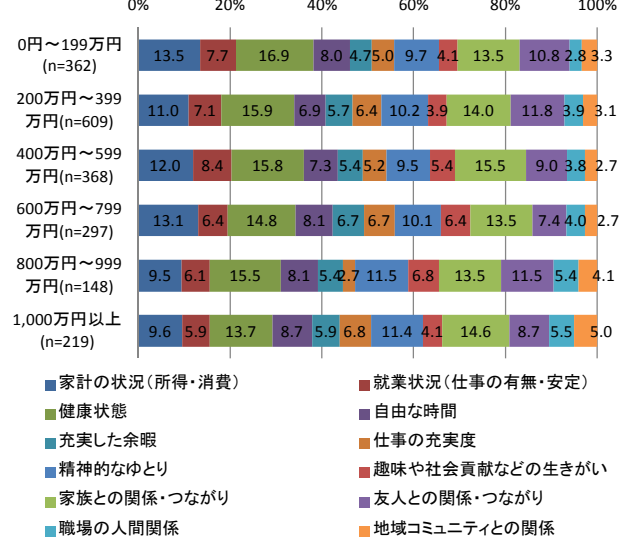
家族構成×幸福感を判断する際に重視する事 (%)



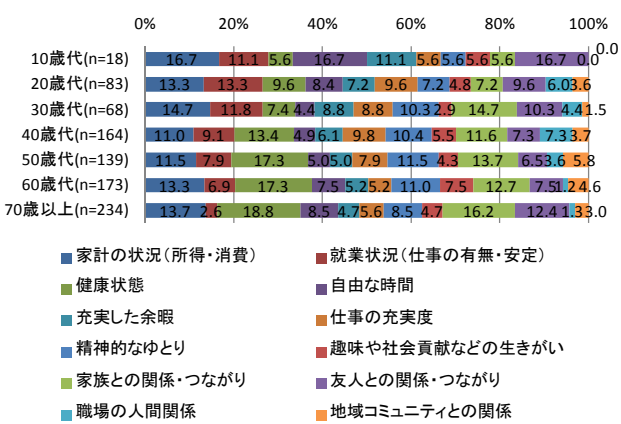
職業×幸福感を判断する際に重視する事 (%)



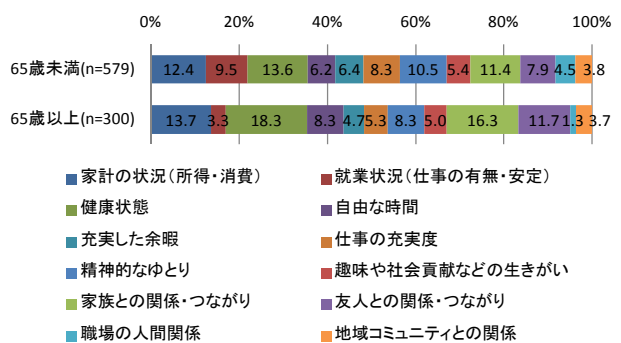
世帯総年収×幸福感を判断する際に重視する事 (%)



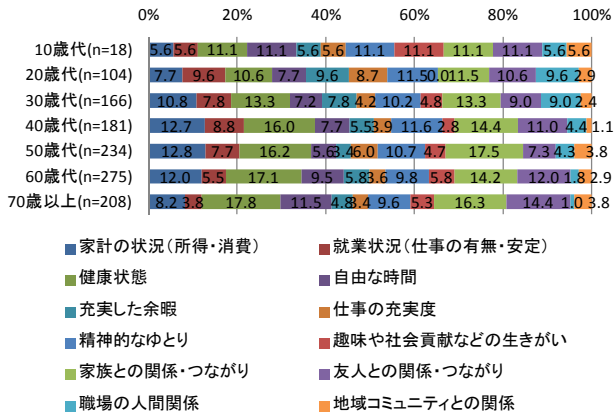
性別・男性×年齢10歳階級別×幸福感を判断する際に重視する事 (%)



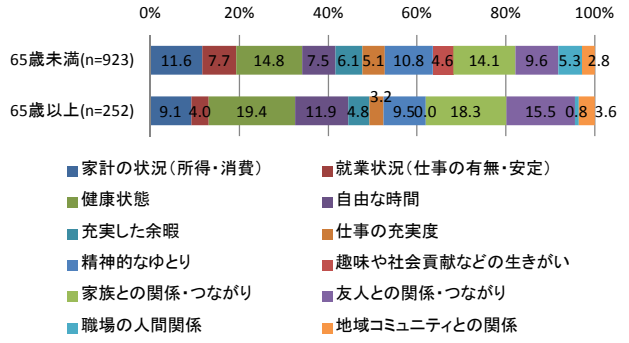
性別・男性×年齢65歳区分×幸福感を判断する際に重視する事 (%)



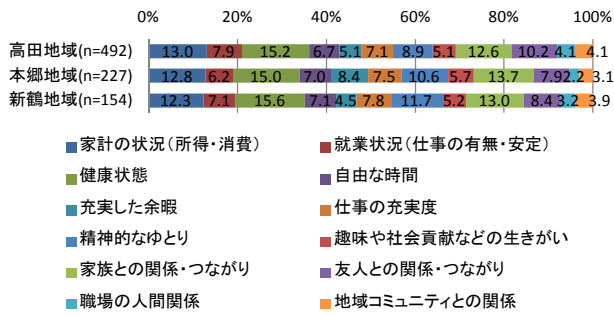
性別・女性×年齢10歳階級別×幸福感を判断する際に重視する事 (%)



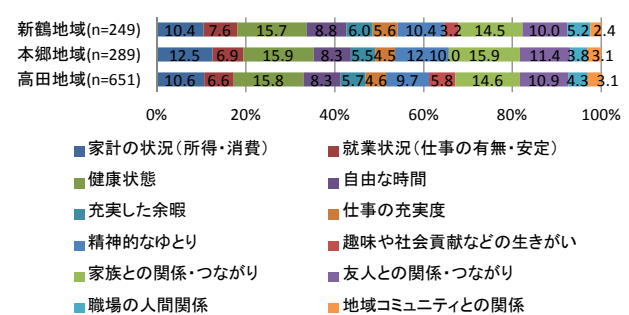
性別・女性×年齢65歳区分×幸福感を判断する際に重視する事 (%)



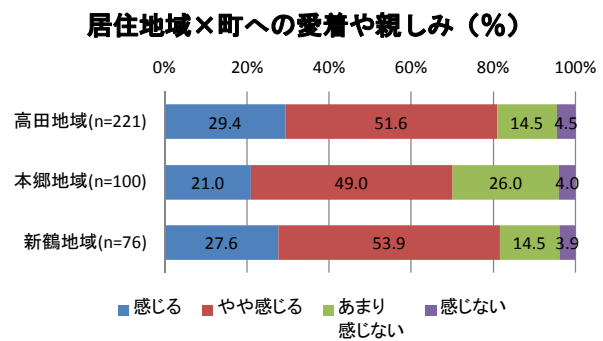
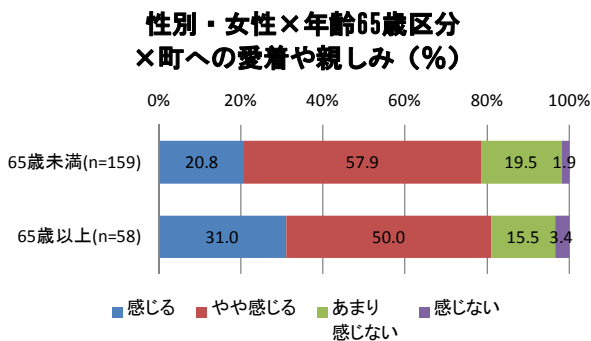
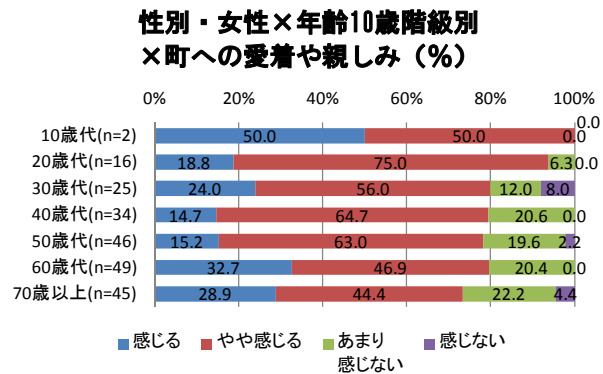
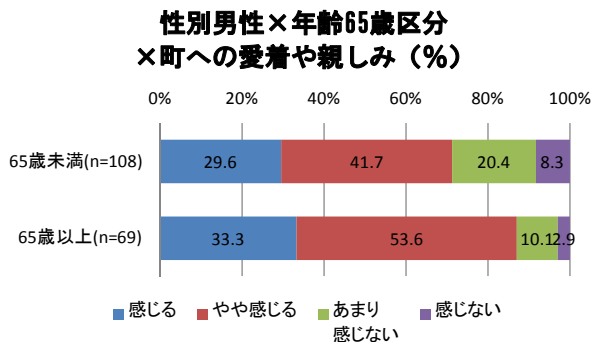
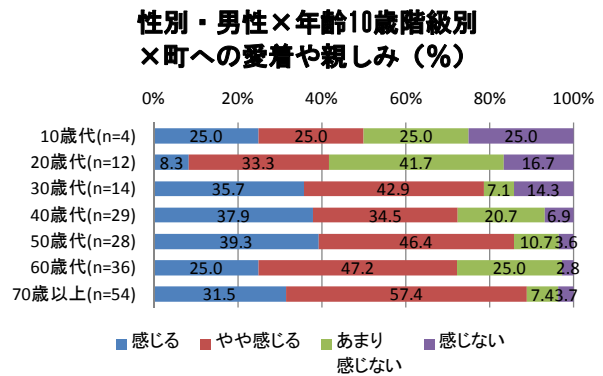
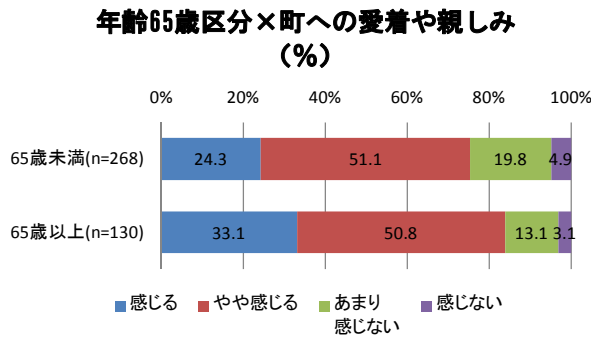
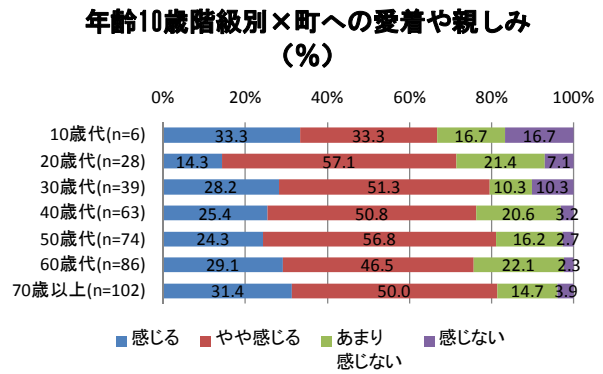
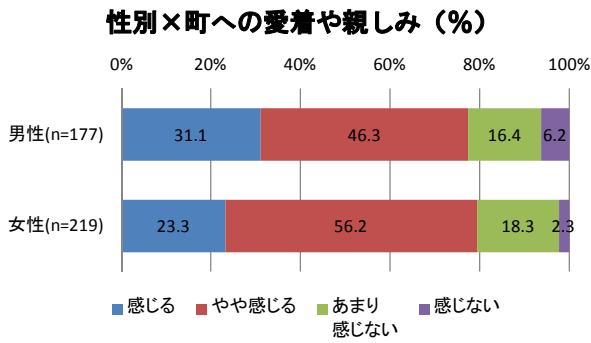
性別・男性×居住地域×幸福感を判断する際に重視する事 (%)



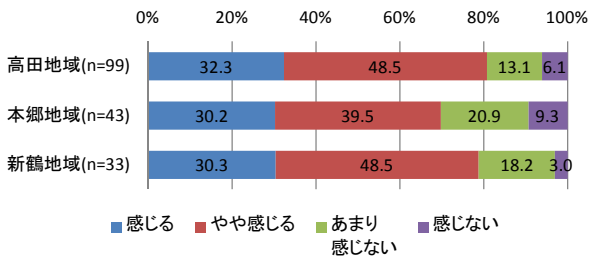
性別・女性×居住地域×幸福感を判断する際に重視する事 (%)



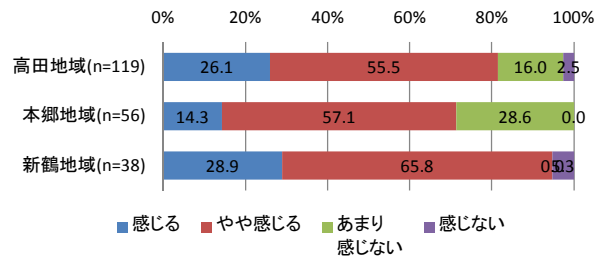
(6) 属性×町への愛着・親しみのクロス集計(参考値)



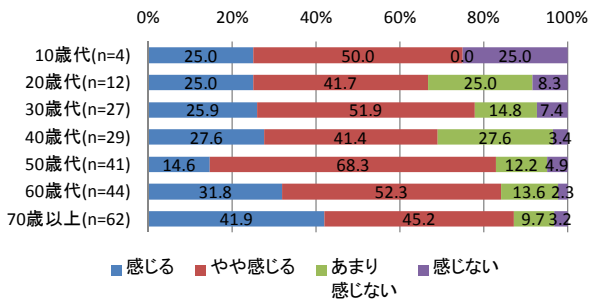
性別・男性×居住地域
×町への愛着や親しみ (%)



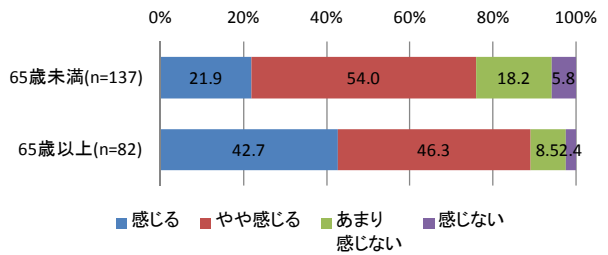
性別・女性×居住地域
×町への愛着や親しみ (%)



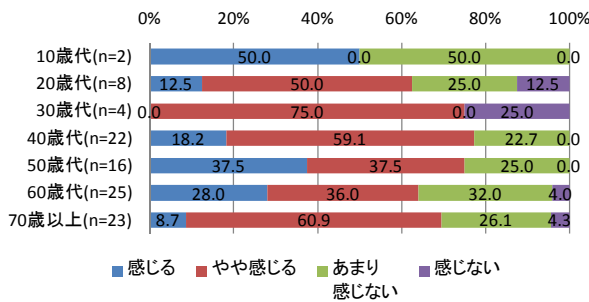
居住地域(高田)×年齢10歳階級別
×町への愛着や親しみ (%)



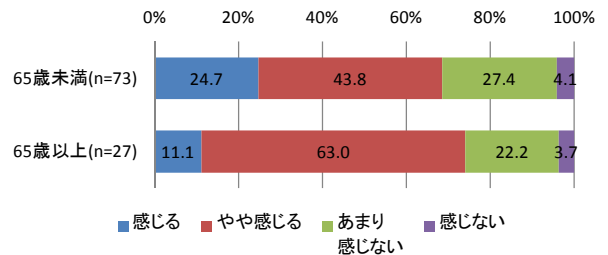
居住地域(高田)×年齢65歳区分
×町への愛着や親しみ (%)



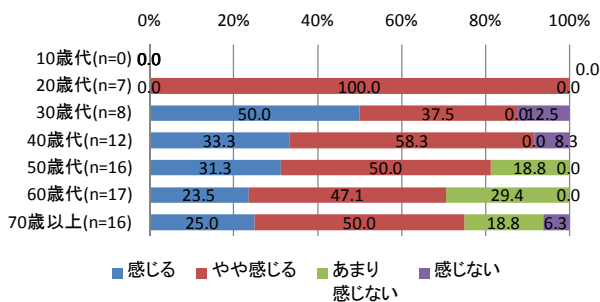
居住地域(本郷)×年齢10歳階級別
×町への愛着や親しみ (%)



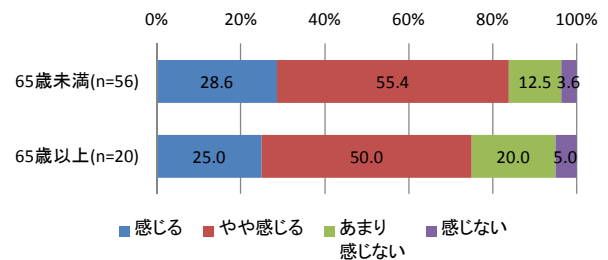
居住地域(本郷)×年齢65歳区分
×町への愛着や親しみ (%)



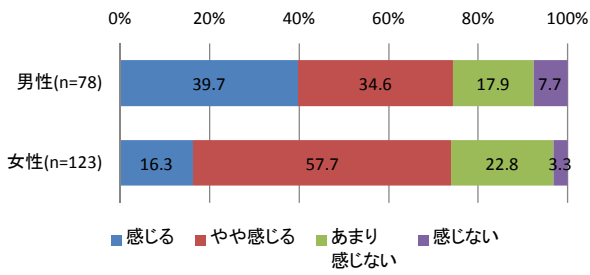
居住地域(新鶴)×年齢10歳階級別
×町への愛着や親しみ (%)



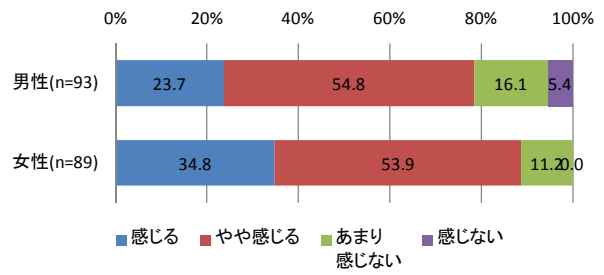
居住地域(新鶴)×年齢65歳区分
×町への愛着や親しみ (%)



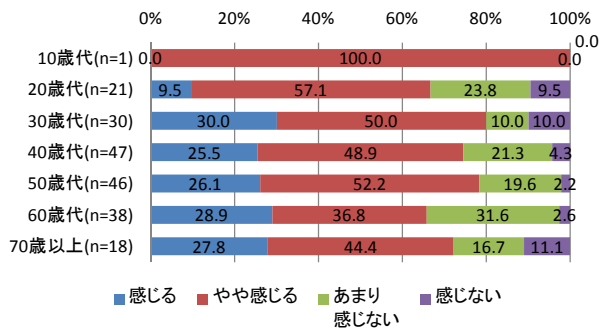
**居住歴あり×性別
×町への愛着や親しみ (%)**



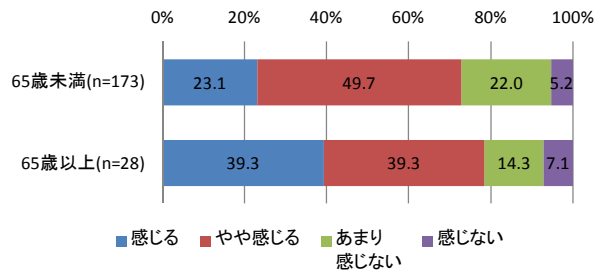
**居住歴なし×性別
×町への愛着や親しみ (%)**



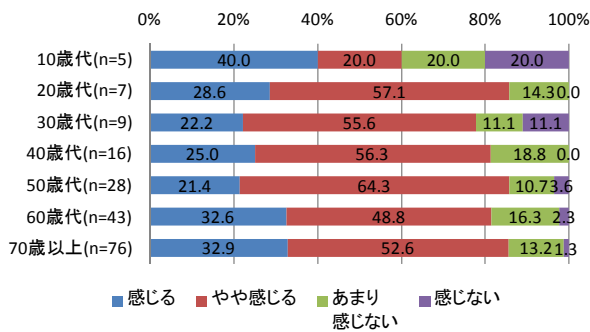
**居住歴あり×年齢10歳階級別
×町への愛着や親しみ (%)**



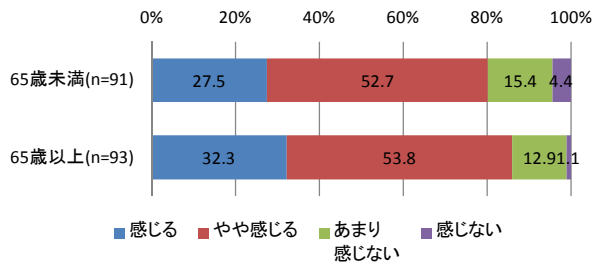
**町外居住歴あり×年齢65歳区分
×町への愛着や親しみ (%)**



**居住歴なし×年齢10歳階級別
×町への愛着や親しみ (%)**

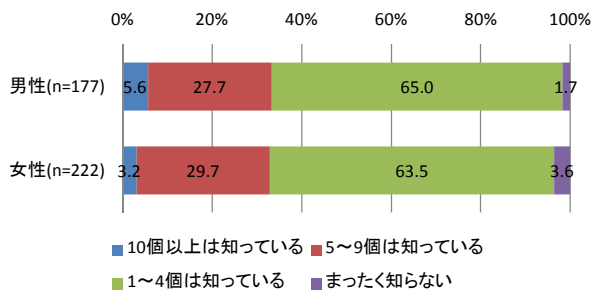


**居住歴なし×年齢65歳区分
×町への愛着や親しみ (%)**

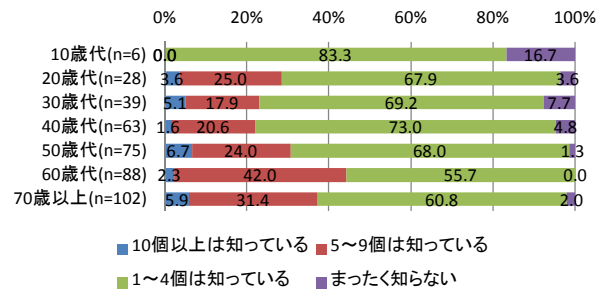


(7) 属性×町の特産品認知度のクロス集計 (参考値)

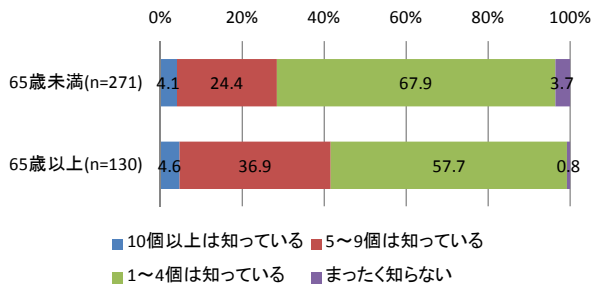
性別×町の特産品認知度 (%)



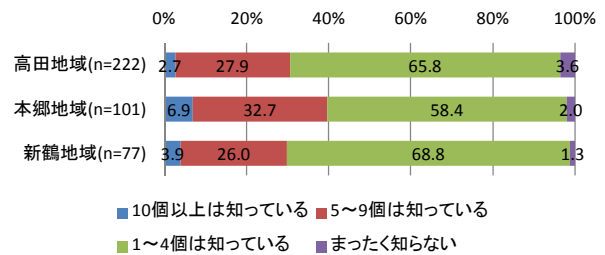
年齢10歳階級別×町の特産品認知度 (%)



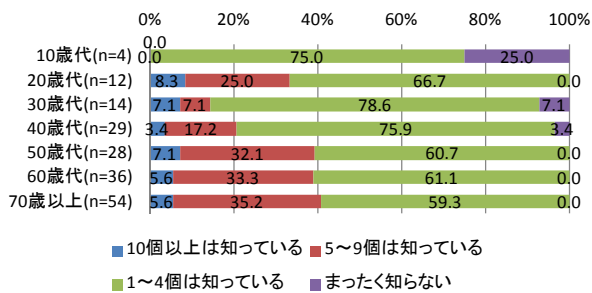
年齢65歳区分×町の特産品認知度 (%)



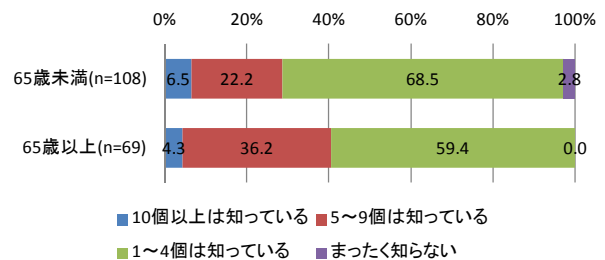
居住地域×町の特産品認知度 (%)



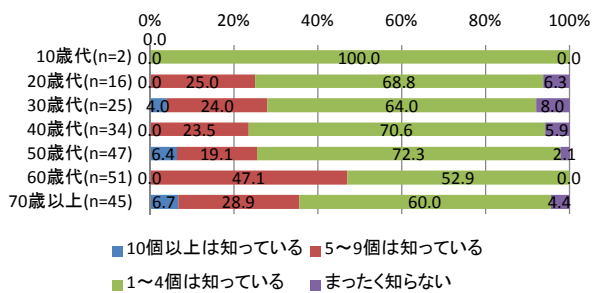
性別・男性×年齢10歳階級別×町の特産品認知度 (%)



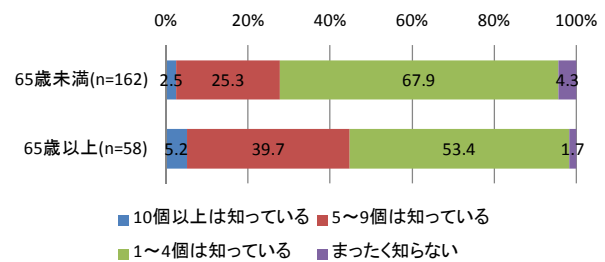
性別・男性×年齢65歳区分×町の特産品認知度 (%)



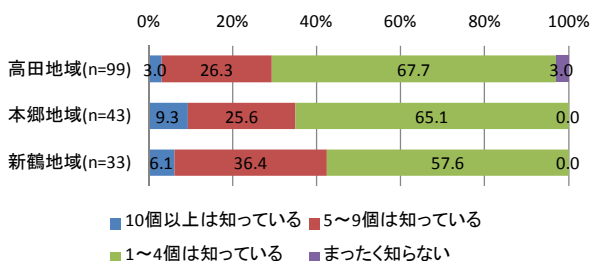
性別・女性×年齢10歳階級別×町の特産品認知度 (%)



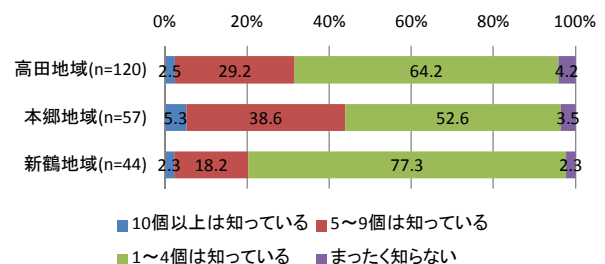
性別・女性×年齢65歳区分×町の特産品認知度 (%)



性別・男性×居住地域×町の特産品認知度 (%)

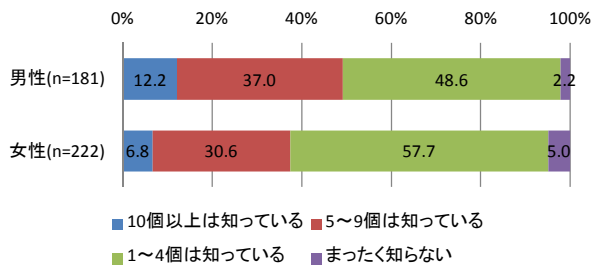


性別・女性×居住地域×町の特産品認知度 (%)

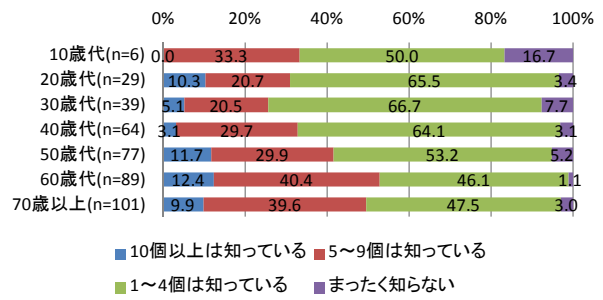


(8) 属性×町の歴史・文化資源認知度のクロス集計 (参考値)

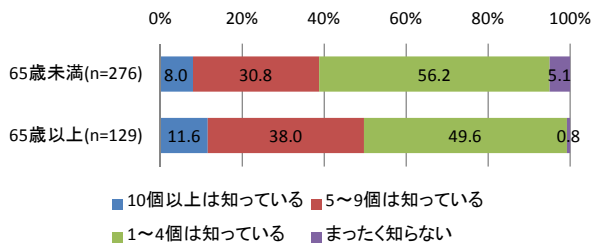
性別×町の歴史・文化資源認知度 (%)



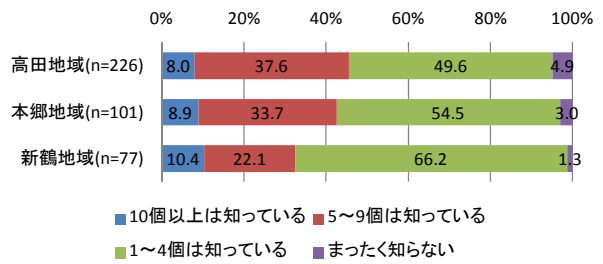
年齢10歳階級別×町の歴史・文化資源認知度 (%)



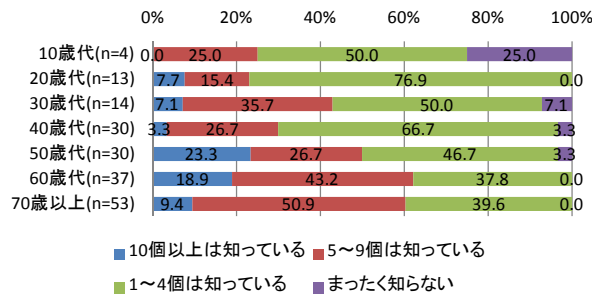
年齢65歳区分×町の歴史・文化資源認知度 (%)



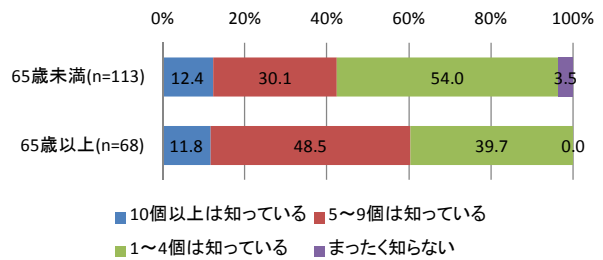
居住地域×町の歴史・文化資源認知度 (%)



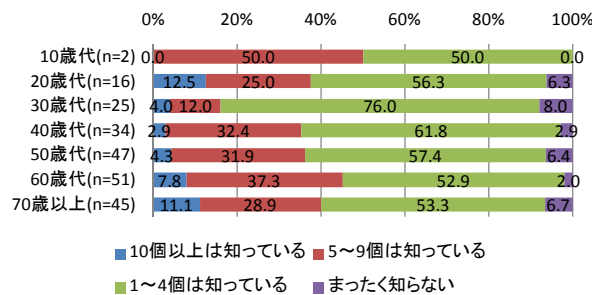
性別・男性×年齢10歳階級別×町の歴史・文化資源認知度 (%)



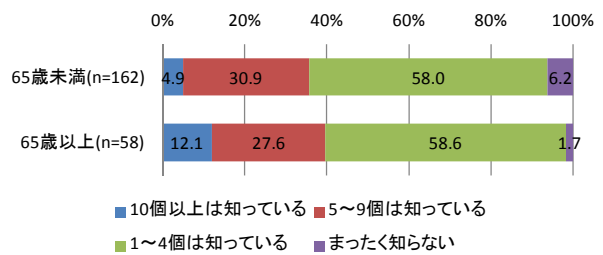
性別・男性×年齢10歳階級別×町の歴史・文化資源認知度 (%)



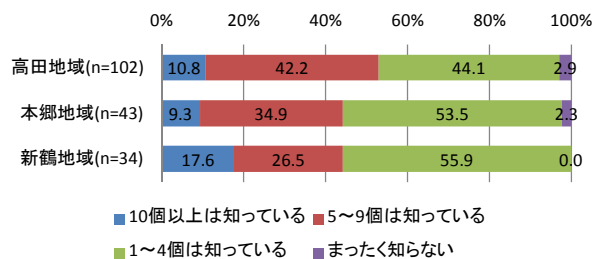
性別・女性×年齢10歳階級別×町の歴史・文化資源認知度 (%)



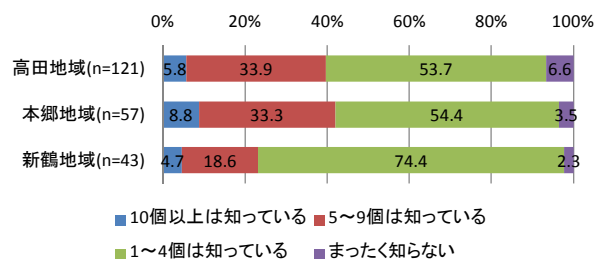
性別・女性×年齢65歳区分×町の歴史・文化資源認知度 (%)



性別・男性×居住地域×町の歴史・文化資源認知度 (%)

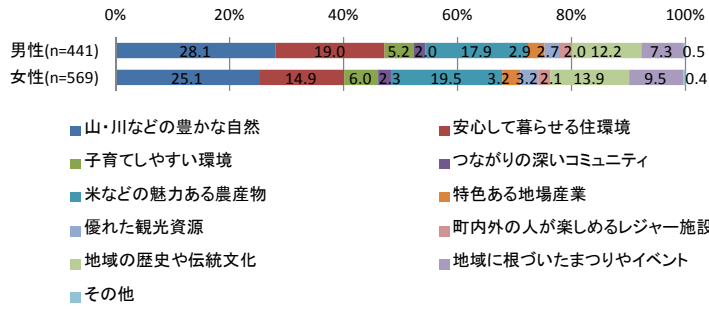


性別・女性×居住地域×町の歴史・文化資源認知度 (%)

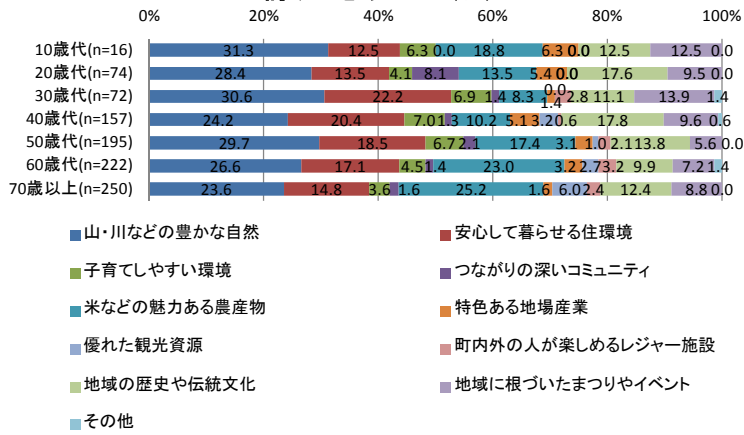


(9) 属性×町について誇りに思うことのクロス集計 (参考値)

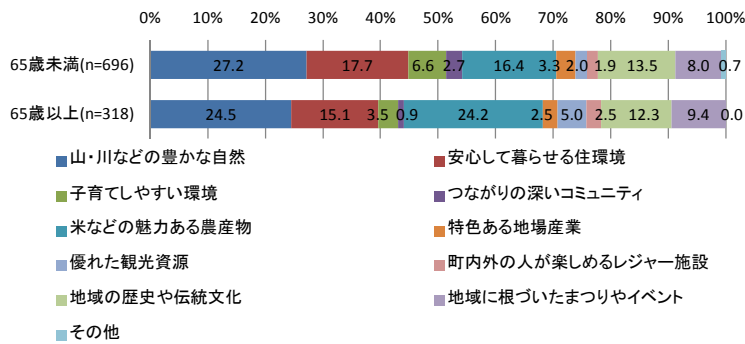
性別×町について誇りに思うこと (%)



年齢10歳階級別×町について
誇りに思うこと (%)



年齢65歳区分×町について
誇りに思うこと (%)



居住地域×町について誇りに思うこと (%)

